



ESTADO DE ALAGOAS
MUNICÍPIO DE LAGOA DA CANOA

LEI 657/2019

ALTERAÇÃO DOS ANEXOS DA LDO 2020

PREFEITA: TAINÁ CORREA DE SÁ LUCIO SILVA



**ESTADO DE ALAGOAS
MUNICÍPIO DE LAGOA DA CANOA**

LEI Nº.657, DE 30 DE DEZEMBRO DE 2019.

***ALTERA A LEI DE DIRETRIZES ORÇAMENTÁRIAS (LDO) 2020
EM SEUS ANEXOS DE METAS E PRIORIDADES E METAS
FISCAIS E DÁ OUTRAS PROVIDÊNCIAS.***

A PREFEITA DO MUNICÍPIO DE LAGOA DA CANOA faz saber que a Câmara Municipal aprovou e eu sanciono e promulgo a seguinte Lei:

Art. 1º Ficam alterados os seguintes Anexos da **LEI DE DIRETRIZES ORÇAMENTÁRIAS 2020**:

Anexo I – Metas e Prioridades da Administração para 2020;

Anexo II – Estimativa de Arrecadação para 2020/2022;

Anexo III – Meta de Resultado Primário para 2020/2022;

Anexo IV – Meta de Resultado Nominal para 2020/2022;

Demonstrativo I – Metas Fiscais Anuais em valores correntes e constantes para 2020/2022;


Demonstrativo III – Metas fiscais comparadas com as fixadas nos três exercícios anteriores a 2020;

Demonstrativo VIII – Margem de expansão das despesas obrigatórias de caráter continuado - DOCC;

ARF – Anexo de riscos fiscais e providências.

Art. 2º Esta Lei entrará em vigor na data de sua publicação, revogando-se as disposições contrárias.


**TAINÁ CORREA DE SÁ LUCIO SILVA
PREFEITA**



ESTADO DE ALAGOAS
PREFEITURA MUNICIPAL DA LAGOA DA CANOA
Prioridades e Metas

Lei de Diretrizes Orçamentárias - LDO 2020

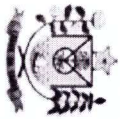
Código	Descrição	Produto	Unidade	Meta	
				Física	Financeira
Programa: 0000 - ENCARGOS ESPECIAIS					
Ações					
0005 -	AMORTIZAÇÃO DA DÍVIDA CONSOLIDADA	DÍVIDA AMORTIZADA	EXERCÍCIO	1	297.529,00
Total de Registros: 1					297.529,00
Programa: 0001 - MANUTENÇÃO DAS AÇÕES DE DURAÇÃO CONTINUADA					
Ações					
2001 -	MANUTENÇÃO DAS ATIVIDADES DA CÂMARA MUNICIPAL	ATIVIDADE MANTIDA	EXERCÍCIO	1	1.689.597,00
2002 -	MANUTENÇÃO DO GABINETE DO PREFEITO	ATIVIDADE MANTIDA	EXERCÍCIO	1	910.742,00
2003 -	MANUTENÇÃO DAS ATIV. DA SECRETARIA DE ADMINISTRAÇÃO	ATIVIDADE MANTIDA	EXERCÍCIO	1	4.102.559,00
2004 -	MANUTENÇÃO DA GUARDA MUNICIPAL	ATIVIDADE MANTIDA	EXERCÍCIO	1	244.551,00
2005 -	MANUTENÇÃO DAS ATIV. DA SECRETARIA DE FINANÇAS	ATIVIDADE MANTIDA	EXERCÍCIO	1	1.197.379,00
2006 -	MANUTENÇÃO DAS ATIV. DA SEC. DE CULTURA	ATIVIDADE MANTIDA	EXERCÍCIO	1	321.794,00
2007 -	MANUTENÇÃO DAS ATIV. DA SEC. MUNICIPAL DE EDUCAÇÃO	ATIVIDADE MANTIDA	EXERCÍCIO	1	591.742,00
2008 -	MANUTENÇÃO DAS ATIV. DA SEC. MUNICIPAL DE TRANSPORTE	ATIVIDADE MANTIDA	EXERCÍCIO	1	596.725,00
2018 -	MANUTENÇÃO DAS ATIV. DA SEC. MUNICIPAL DE AGRIC. E MEIO AMBIENTE	ATIVIDADE MANTIDA	EXERCÍCIO	1	608.096,00
2019 -	MANUTENÇÃO DAS ATIV. DA SECRETARIA DE OBRAS, VIACÃO E URBANISMO	ATIVIDADE MANTIDA	EXERCÍCIO	1	3.225.837,00
2022 -	MANUTENÇÃO DAS ATIV. DA SEC. MUNICIPAL DE ESPORTE	ATIVIDADE MANTIDA	EXERCÍCIO	1	185.575,00
2035 -	MANUTENÇÃO DAS ATIV. DA CONTROLADORIA GERAL DO GOVERNO	ATIVIDADE MANTIDA	EXERCÍCIO	1	78.323,00
2036 -	MANUTENÇÃO DAS ATIV. DA SEC. MUNICIPAL DE GOVERNO	ATIVIDADE MANTIDA	EXERCÍCIO	1	189.627,00
2037 -	MANUTENÇÃO DAS ATIV. DA SEC. MUNICIPAL DE ARTIC. POLÍTICA E ADMINISTRATIVA	ATIVIDADE MANTIDA	EXERCÍCIO	1	1.012.451,00
6001 -	MANUTENÇÃO DAS ATIV. DA SEC. MUNICIPAL DE SAÚDE	ATIVIDADE MANTIDA	EXERCÍCIO	1	473.446,00
6008 -	MANUTENÇÃO DAS ATIV. DA SEC. MUNICIPAL DE ASSISTÊNCIA SOCIAL	ATIVIDADE MANTIDA	EXERCÍCIO	1	604.326,00
Total de Registros: 16					16.032.770,00
Programa: 0002 - EDUCAÇÃO IDEAL BUSCANDO DIVERSIDADE E INCLUSÃO					
Ações					
1002 -	CONSTRUÇÃO, REFORMA E/OU AMPLIAÇÃO DE UNIDADES ESCOLARES	ESCOLA CONST., REFORMADA E/OU AMPLIADA	UNIDADE	8	775.634,00
1003 -	CONSTRUÇÃO, REFORMA E/OU AMPLIAÇÃO DE BIBLIOTECAS ESCOLARES	BIBLIOTECAS CONST., REFORMADAS E/OU AMPLIADAS	UNIDADE	1	352.000,00
1004 -	CONSTRUÇÃO E/OU REFORMA DE QUADRA POLIESPORTIVA	QUADRAS REFORMADAS E/OU CONSTRUÍDAS	UNIDADE	1	301.000,00
1006 -	AQUISIÇÃO DE MOBILIÁRIOS E EQUIPAMENTOS - FNDE	MOBILIÁRIOS E EQUIPAMENTOS ADQUIRIDOS	UNIDADE	1538	62.411,00
1008 -	AQUISIÇÃO DE TRANSPORTE ESCOLAR - FNDE	VEÍCULOS ADQUIRIDOS	UNIDADE	3	751.000,00



ESTADO DE ALAGOAS
PREFEITURA MUNICIPAL DA LAGOA DA CANOA
Prioridades e Metas

Lei de Diretrizes Orçamentárias - LDO 2020

Código	Descrição	Produto	Unidade	Meta	
				Física	Financeira
1016 -	CONSTRUÇÃO E/OU REFORMAS DE CRECHES	CRECHES CONSTRUÍDAS E/OU REFORMADAS	UNIDADE	1	400.934,00
2009 -	MANUTENÇÃO DO PROGRAMA NOVO MAIS EDUCAÇÃO	ATIVIDADE MANTIDA	EXERCÍCIO	1	49.648,00
2010 -	MANUTENÇÃO DO PROGRAMA MAIS ALFABETIZAÇÃO	ATIVIDADE MANTIDA	EXERCÍCIO	1	49.648,00
2011 -	MANUTENÇÃO DO CONSELHO DE ALIMENTAÇÃO ESCOLAR - CAE	ATIVIDADE MANTIDA	EXERCÍCIO	1	52.648,00
2012 -	MANUTENÇÃO DO PROGRAMA MUNICIPAL DE FORMAÇÃO CONTINUADA	ATIVIDADE MANTIDA	EXERCÍCIO	1	74.000,00
2013 -	MANUTENÇÃO DO FUNDO MUNICIPAL DE EDUCAÇÃO	ATIVIDADE MANTIDA	EXERCÍCIO	1	700.000,00
2014 -	MANUTENÇÃO DO PROGR. NAC. DE ALIMENTAÇÃO ESCOLAR - PNAE	ATIVIDADE MANTIDA	EXERCÍCIO	1	524.295,00
2017 -	PAGAMENTO DO MAGISTÉRIO DO ENSINO ESPECIAL - 60%	ATIVIDADE MANTIDA	EXERCÍCIO	1	184.113,00
2020 -	MANUT. DO PROGRAMA DINHEIRO DIRETO NA ESCOLA	ATIVIDADE MANTIDA	EXERCÍCIO	1	4.311,00
2021 -	PROG. NAC. DE AP. AO TRANSPORTE ESCOLAR - PNATE INFANTIL	ATIVIDADE MANTIDA	EXERCÍCIO	1	14.678,00
2023 -	MANUTENÇÃO DAS AÇÕES DO ENSINO FUNDAMENTAL - 40%	ATIVIDADE MANTIDA	EXERCÍCIO	1	4.988.264,00
2024 -	MANUTENÇÃO DO ENSINO ESPECIAL - 40%	ATIVIDADE MANTIDA	EXERCÍCIO	1	101.413,00
2026 -	MANUTENÇÃO DAS AÇÕES DO ENSINO INFANTIL - 40% (CRECHE E PRÉ-ESCOLA)	ATIVIDADE MANTIDA	EXERCÍCIO	1	281.768,00
2028 -	PAGAMENTO DO MAGISTÉRIO DO ENSINO INFANTIL PRÉ ESCOLA - 60%	ATIVIDADE MANTIDA	EXERCÍCIO	1	271.578,00
2030 -	MANUTENÇÃO DO CONSELHO MUNICIPAL DO FUNDEB	ATIVIDADE MANTIDA	EXERCÍCIO	1	49.648,00
2031 -	MANUTENÇÃO DO CONSELHO MUNICIPAL DE EDUCAÇÃO	ATIVIDADE MANTIDA	EXERCÍCIO	1	49.648,00
2032 -	PAGAMENTO DO MAGISTÉRIO DO EJA - 60%	ATIVIDADE MANTIDA	EXERCÍCIO	1	619.294,00
2033 -	QUOTA MUNICIPAL DO SALÁRIO EDUCAÇÃO - QSE	ATIVIDADE MANTIDA	EXERCÍCIO	1	491.230,00
2034 -	PROG. NAC. DE AP. AO TRANSPORTE ESCOLAR PNATE FUNDAMENTAL	ATIVIDADE MANTIDA	EXERCÍCIO	1	153.623,00
2039 -	PAGAMENTO DO MAGISTÉRIO DO ENSINO INFANTIL CRECHE - 60%	ATIVIDADE MANTIDA	EXERCÍCIO	1	285.273,00
2040 -	PAGAMENTO DO MAGISTÉRIO DO ENSINO FUNDAMENTAL - 60%	ATIVIDADE MANTIDA	EXERCÍCIO	1	10.009.714,00
2041 -	MANUTENÇÃO DO PROGRAMA DE JOVENS E ADULTOS - 40%	ATIVIDADE MANTIDA	EXERCÍCIO	1	120.263,00
2047 -	MANUT. DO PROGRAMA NACIONAL P/ ALF. NAIDADE CERTA - PNAIC	ATIVIDADE MANTIDA	EXERCÍCIO	1	26.588,00
2053 -	PROGRAMA DE GESTÃO INTEGRADA DO TRANSPORTE ESCOLAR - GETTE	ATIVIDADE MANTIDA	EXERCÍCIO	1	198.871,00
2054 -	MANUTENÇÃO DO CURSO PRÉ VESTIBULAR - CANOAS CURSO	ATIVIDADE MANTIDA	EXERCÍCIO	1	50.000,00
2055 -	MANUTENÇÃO DA ESCOLA DE DANÇA E MÚSICA ARTE E VIDA	ATIVIDADE MANTIDA	EXERCÍCIO	1	25.000,00
2056 -	MANUTENÇÃO DO PROGRAMA ESCOLA ADOLESCENTE (PDDEFNDE)	ATIVIDADE MANTIDA	EXERCÍCIO	1	50.000,00
Total de Registros: 32					22.068.495,00
Programa: 0003 - PROMOÇÃO DA CIDADANIA E DA INCLUSÃO SOCIAL					
Ações					
5001 -	CONSTRUÇÃO E/OU REFORMA DE UNIDADES HABITACIONAIS	CASAS CONSTRUÍDAS E/OU REFORMADA	UNIDADE	1	1.200.000,00



ESTADO DE ALAGOAS
PREFEITURA MUNICIPAL DA LAGOA DA CANOA
Prioridades e Metas


Lei de Diretrizes Orçamentárias - LDO 2020

Código	Descrição	Produto	Unidade	Meta	
				Física	Financeira
6010	MANUTENÇÃO DO FUNDO MUNICIPAL DE ASS. SOCIAL	ATIVIDADE MANTIDA	EXERCÍCIO	1	446.856,00
6019	MANUTENÇÃO DO PROGRAMA CRIANÇA FELIZ	ATIVIDADE MANTIDA	EXERCÍCIO	1	177.253,00
6025	AÇÕES EST.DO PROGRAMA DE ERR.DO TRABALHO INFANTIL - PETI	ATIVIDADE MANTIDA	EXERCÍCIO	1	88.866,00
6027	BLOCO DA GESTÃO DO PBF E DO CADASTRO ÚNICO - IGD/PBF	ATIVIDADE MANTIDA	EXERCÍCIO	1	130.695,00
6028	BLOCO DA GESTÃO DO SUAS - IGD/SUAS	ATIVIDADE MANTIDA	EXERCÍCIO	1	26.881,00
6029	PROGRAMA DE BENEFÍCIO PRESTAÇÃO CONTINUADA - BPC	ATIVIDADE MANTIDA	EXERCÍCIO	1	5.000,00
6031	MANUTENÇÃO DO CONSELHO TUTELAR DOS DIR. DA CRIANÇA E DO ADOLESC	ATIVIDADE MANTIDA	EXERCÍCIO	1	192.122,00
6032	MANUTENÇÃO DO PROGRAMA DE BENEFÍCIOS EVENTUAIS	ATIVIDADE MANTIDA	EXERCÍCIO	1	44.882,00
6037	MANUTENÇÃO DO PROGRAMA DE DISTRIBUIÇÃO DE CESTAS BÁSICAS	ATIVIDADE MANTIDA	EXERCÍCIO	1	376.800,00
6039	MANUT. DO FUNDO MUN. DOS DIR. DA CRIANÇA E DO ADOLESCENTE	ATIVIDADE MANTIDA	EXERCÍCIO	1	192.252,00
6040	MANUTENÇÃO DO CONSELHO MUNICIPAL DE ASS. SOCIAL	ATIVIDADE MANTIDA	EXERCÍCIO	1	28.923,00
6052	BLOCO DE PROTEÇÃO SOCIAL BÁSICA - (BLC PSB - CRAS/SCFV)	ATIVIDADE MANTIDA	EXERCÍCIO	1	315.977,00
6053	BLOCO DA PROTEÇÃO SOCIAL ESPECIAL - MÉDIA COMPLEXIDADE	ATIVIDADE MANTIDA	EXERCÍCIO	1	81.510,00
6080	MANUTENÇÃO DO SELO UNICEF	SELO MANTIDO	EXERCÍCIO	1	54.000,00
				Total de Registros:	15
					3.362.017,00

Programa: 0004 - SAÚDE PARA TODOS

Ações

5003	MELHORIA SANITÁRIA EM CASAS POPULARES	CASAS MELHORADAS	UNIDADE	1	151.000,00
5005	CONST., REF. E/OU AMPLAÇÃO DO SIST. DE ESGOTAMENTO SANITÁRIO	REDE CONSTRUIDA, REF. E/OU AMPLADA	UNIDADE	1	1.001.000,00
5006	MELHORIA HABITACIONAL EM COMBATE A DOENÇA DE CHAGAS	CASAS MELHORADAS	UNIDADE	1	251.000,00
5007	BLOCO DE INVESTIMENTO - CONST., AMPL. E/OU REFORMA DE UNIDADES BÁSICAS DE SAÚDE	UNIDADES CONSTRUIDAS, REFORMADAS E/OU AMPLADAS	UNIDADE	1	665.000,00
5010	AMPLAÇÃO DO SISTEMA DE ABASTECIMENTO D'ÁGUA	SISTEMA AMPLADO	UNIDADE	1	1.500.000,00
5014	BLOCO DE INVESTIMENTO - ESTRUTURAÇÃO DA ATENÇÃO À SAÚDE BUCAL	REDE ESTRUTURADA	UNIDADE	1	120.000,00
5015	BLOCO DE INVESTIMENTO - ESTRUTURAÇÃO DE UNIDADES DE ATENÇÃO ESPECIALIZADA EM SAÚDE	REDE ESTRUTURADA	UNIDADE	1	300.000,00
5017	BLOCO DE INVESTIMENTO - CONSTRUÇÃO DE POLOS DE ACADEMIAS DE SAÚDE	POLOS DE ACADEMIA CONSTRUIDOS	UNIDADE	1	375.000,00
5019	BLOCO DE INVESTIMENTO - ESTRUTURAÇÃO DA REDE DE SERVIÇOS DE ATENÇÃO BÁSICA DE SAÚDE	EQUIPAMENTOS ADQUIRIDOS	UNIDADE	1	30.524,00
6002	MANUTENÇÃO DO CONSÓRCIO CONISUL	ATIVIDADE MANTIDA	EXERCÍCIO	1	50.000,00
6003	BLOCO DE CUSTEIO (ATENÇÃO BÁSICA) - PAB FIXO	ATIVIDADE MANTIDA	EXERCÍCIO	1	927.970,00
6004	BLOCO DE CUSTEIO (ATENÇÃO BÁSICA) - PSF	ATIVIDADE MANTIDA	EXERCÍCIO	1	2.198.602,00
6005	BLOCO DE CUSTEIO (MAC) - AMB. HOSPITALAR - TETO FINANCEIRO	ATIVIDADE MANTIDA	EXERCÍCIO	1	2.074.854,00



ESTADO DE ALAGOAS
PREFEITURA MUNICIPAL DA LAGOA DA CANOA
Prioridades e Metas

Lei de Diretrizes Orçamentárias - LDO 2020


Código	Descrição	Produto	Unidade	Meta	
				Física	Financeira
6006	- BLOCO DE CUSTEIO (ATENÇÃO BÁSICA) - PACS	ATIVIDADE MANTIDA	EXERCICIO	1	949.008,00
6007	- BLOCO DE CUSTEIO (ATENÇÃO BÁSICA) - SAÚDE BUCA	ATIVIDADE MANTIDA	EXERCICIO	1	513.641,00
6009	- BLOCO DE CUSTEIO (ATENÇÃO BÁSICA) - PROGRAMA SAÚDE NA ESCOLA	ATIVIDADE MANTIDA	EXERCICIO	1	73.856,00
6011	- MANUTENÇÃO DO FUNDO MUNICIPAL DE SAÚDE	ATIVIDADE MANTIDA	EXERCICIO	1	1.589.331,00
6014	- BLOCO DE CUSTEIO (ASS. FARMACÉUTICA) - ASS. FARMACÉUTICA BÁSICA	ATIVIDADE MANTIDA	EXERCICIO	1	285.095,00
6015	- BLOCO DE CUSTEIO (VIGILÂNCIA EM SAÚDE) - PISO FIXO DE VIGILÂNCIA SANITÁRIA (PFVISA)	ATIVIDADE MANTIDA	EXERCICIO	1	82.106,00
6017	- BLOCO DE CUSTEIO (VIGILÂNCIA EM SAÚDE) - PISO FIXO DE VIGILÂNCIA EM SAÚDE (PFVS)	ATIVIDADE MANTIDA	EXERCICIO	1	667.438,00
6030	- MANUTENÇÃO DO CONSELHO MUNICIPAL DE SAÚDE	ATIVIDADE MANTIDA	EXERCICIO	1	53.850,00
6034	- BLOCO DE CUSTEIO (MAC) - AMB. HOSPITALAR - CAPS	ATIVIDADE MANTIDA	EXERCICIO	1	284.214,00
6038	- BLOCO DE CUSTEIO (GESTÃO DO SUS) - QUALIFICAÇÃO DA GESTÃO DO SUS	ATIVIDADE MANTIDA	EXERCICIO	1	92.231,00
6041	- BLOCO DE CUSTEIO (ATENÇÃO BÁSICA) - CEO	ATIVIDADE MANTIDA	EXERCICIO	1	122.842,00
6042	- BLOCO DE CUSTEIO (ATENÇÃO BÁSICA) - NASF	ATIVIDADE MANTIDA	EXERCICIO	1	107.660,00
6043	- BLOCO DE CUSTEIO (ATENÇÃO BÁSICA) - PMAQ	ATIVIDADE MANTIDA	EXERCICIO	1	574.741,00
6044	- BLOCO DE CUSTEIO (MAC) - AMB. HOSPITALAR - REDE DE URGÊNCIA	ATIVIDADE MANTIDA	EXERCICIO	1	712.758,00
6045	- BLOCO DE CUSTEIO (ASS. FARMACÉUTICA) - QUALIFAR SUS	ATIVIDADE MANTIDA	EXERCICIO	1	84.833,00
6051	- BLOCO DE CUSTEIO (ATENÇÃO BÁSICA) - REDE BRASIL S/MISERIA	ATIVIDADE MANTIDA	EXERCICIO	1	97.328,00
6079	- BLOCO DE CUSTEIO (ATENÇÃO BÁSICA) - MANUTENÇÃO DAS ACADEMIAS DE SAÚDE	ATIVIDADE MANTIDA	EXERCICIO	1	29.000,00

Total de Registros: 30 15.984.882,00

Programa: 0005 - CIDADE URBANIZADA

Ações


1010	- AQUISIÇÃO DE MÁQUINAS PESADAS E EQUIPAMENTOS	MÁQUINAS E EQUIPAMENTOS ADQUIRIDOS	UNIDADE	1	353.688,00
1017	- CONSTRUÇÃO E RECUPERAÇÃO DE CALÇAMENTO E/OU PAV. ASFALTICA	INFRAESTRUTURA REALIZADA	UNIDADE	1	1.225.000,00
1019	- CONSTRUÇÃO E/OU REFORMA DE PRAÇAS E URBANIZAÇÃO	PRAÇAS CONSTRUÍDAS E/OU REFORMADAS	UNIDADE	1	701.000,00
1020	- AMPLIAÇÃO DA REDE DE ENERGIA ELÉTRICA	REDE AMPLIADA	UNIDADE	1	47.282,00
1021	- CONSTRUÇÃO E/OU REFORMA DO CEMITÉRIO PÚBLICO	CEMITÉRIO CONSTRUÍDO E/OU REFORMADO	UNIDADE	1	42.800,00
1022	- CONSTRUÇÃO E/OU RECUPERAÇÃO DE ESTRADAS VICINAIS	ESTRADA CONSTRUÍDA E/OU RECUPERADAS	UNIDADE	1	42.800,00
1023	- CONSTRUÇÃO E/OU REFORMA DE PONTES E BUEIROS	PONTES E BUEIROS CONSTRUÍDOS E/OU REFORMADOS	UNIDADE	1	301.000,00
1024	- CONSTRUÇÃO E/OU REFORMA DOS PRÉDIOS PÚBLICOS	PRÉDIOS CONSTRUÍDOS E/OU REFORMADOS	UNIDADE	1	70.000,00
1041	- CONSTRUÇÃO DE ESPAÇOS MULTIEVENTOS	UNIDADE CONSTRUÍDA	UNIDADE	1	750.000,00
1042	- CONSTRUÇÃO E AMPLIAÇÃO DO ACESSO PRINCIPAL	UNIDADE CONSTRUÍDA	UNIDADE	1	1.450.000,00



ESTADO DE ALAGOAS
PREFEITURA MUNICIPAL DA LAGOA DA CANOA
Prioridades e Metas

Lei de Diretrizes Orçamentárias - LDO 2020

Código	Descrição	Produto	Unidade	Meta	
				Física	Financeira
2027	MANUTENÇÃO DA REDE VIÁRIA MUNICIPAL	ATIVIDADE MANTIDA	EXERCÍCIO	1	186.586,00
2050	CONSORCIO REG.DE RES.SÓLIDOS DO AGRESTE ALAGOANO - CONAGRESTE	ATIVIDADE MANTIDA	EXERCÍCIO	1	164.423,00
Total de Registros: 12					
5.334.579,00					
Programa: 0006 - VALORIZAÇÃO DA CULTURA LOCAL					
Ações					
2042	APOIO AS ATIV. CÍVICAS, CULTURAIS E TRADICIONAIS DO MUNICÍPIO	ATIVIDADE MANTIDA	EXERCÍCIO	1	34.441,00
2043	MANUTENÇÃO DA BANDA DE FANFARRA	ATIVIDADE MANTIDA	EXERCÍCIO	1	41.386,00
2044	APOIO AOS GRUPOS CULTURAIS	ATIVIDADE MANTIDA	EXERCÍCIO	1	53.850,00
Total de Registros: 3					
129.677,00					
Programa: 0007 - DESENVOLVIMENTO DO ESPORTE E DO LAZER					
Ações					
1015	CONSTRUÇÃO E/OU REFORMA DE GINÁSIO DE ESPORTES	GINÁSIO CONSTRUÍDO E/OU REFORMADO	UNIDADE	1	427.000,00
1033	CONSTRUÇÃO E/OU REFORMA DE QUADRAS POLIESPORTIVAS	QUADRAS REFORMADAS E/OU CONSTRUÍDAS	UNIDADE	1	301.000,00
1043	CONSTRUÇÃO DO ESTÁDIO DE FUTEBOL	UNIDADE CONSTRUÍDA	UNIDADE	1	985.000,00
2045	APOIO AO ESPORTE AMADOR	ATIVIDADE MANTIDA	EXERCÍCIO	1	36.154,00
Total de Registros: 4					
1.749.154,00					
Programa: 0008 - DESENVOLVIMENTO RURAL SUSTENTÁVEL					
Ações					
1018	CONSTRUÇÃO DE BARRAGENS	BARRAGENS E BARREIROS CONTRUIDOS	UNIDADE	5	76.000,00
1034	AQUISIÇÃO DE MÁQUINAS E IMPLEMENTOS AGRÍCOLAS	MÁQUINAS E IMPLEMENTOS ADQUIRIDOS	UNIDADE	1	351.000,00
1036	CONSTRUÇÃO DE BARREIROS	BARREIROS CONTRUIDOS	UNIDADE	10	202.000,00
2046	APOIO AO PEQUENO E MÉDIO AGRICULTOR	ATIVIDADE MANTIDA	EXERCÍCIO	1	51.731,00
2049	MANUTENÇÃO DO PROGRAMA DE AQUISIÇÃO DA PRODUÇÃO FAMILIAR (PAA)	ATIVIDADE MANTIDA	EXERCÍCIO	1	147.101,00
Total de Registros: 5					
827.832,00					
Programa: 0009 - SEGURIDADE SOCIAL COM RESPONSABILIDADE					
Ações					
6049	MANUTENÇÃO DAS ATIVIDADES ADMINISTRATIVAS DO RPPS	ATIVIDADE MANTIDA	EXERCÍCIO	1	466.491,00
6050	MANUT. DO PAG. AOS APOSENTADOS E PENS. E DEMAIS BEN. DO RPPS	ATIVIDADE MANTIDA	EXERCÍCIO	1	6.143.060,00



ESTADO DE ALAGOAS
PREFEITURA MUNICIPAL DA LAGOA DA CANOA
Prioridades e Metas

Lei de Diretrizes Orçamentárias - LDO 2020

Código	Descrição	Produto	Unidade	Meta	
				Física	Financeira
Programa: 0010 - RESERVA DE CONTINGÊNCIA					
Ações					
9998	RESERVA DE CONTINGENCIA - RPPS	RESERVA CONTINGENCIADA	EXERCICIO	1	94.145,00
9999	RESERVA DE CONTINGENCIA	RESERVA CONTINGENCIADA	EXERCICIO	1	47.634,00
Total de Registros: 2					
6.609.551,00					
Total de Registros: 2					
141.779,00					
Total de Registros: 122					
72.538.265,00					

ESTADO DE ALAGOAS
MUNICÍPIO DE LAGOA DA CANOA
LEI DE DIRETRIZES ORÇAMENTÁRIAS PARA 2020
ESTIMATIVA DE ARRECADÇÃO PARA 2020/2022
ANEXO II

Conforme art. 12 da Lei Complementar nº 101/2000

R\$ 1

NOMENCLATURA	EXECUTADA			PREVISTA		ESTIMADA		
	2016	2017	2018	2019	2020	2021	2022	
RECEITAS CORRENTES	40.680.031	41.068.476	69.087.463	51.231.913	52.627.610	54.995.853	57.470.666	
Impostos, Taxas e Contribuições de Melhoria	503.484	1.014.201	1.116.459	1.192.069	1.372.833	1.434.611	1.499.168	
IPTU	2.268	2.349	11.279	60.548	63.273	66.120	69.096	
IRRF	145.071	860.498	669.791	411.083	730.072	762.926	797.257	
ITBI	20.190	4.515	4.743	8.975	26.074	27.247	28.473	
ISS	289.834	120.336	430.641	697.058	469.399	490.522	512.595	
Taxas	46.121	7.711	4	14.405	15.054	15.731	16.439	
Outros Impostos - Dívida Ativa	-	18.792	-	-	68.961	72.064	75.307	
Receita de Contribuições	1.839.223	1.697.478	2.296.689	2.188.152	2.503.391	2.616.044	2.733.766	
Cont. Previdência - Servidor	1.357.299	1.515.341	1.381.356	1.913.087	1.505.678	1.573.433	1.644.238	
Cont. Previdência - Patronal	-	-	-	-	-	-	-	
CIP	481.924	182.137	915.333	275.065	997.713	1.042.610	1.089.528	
Receita Patrimonial	282.398	228.060	789.740	385.383	850.532	888.806	928.802	
Remuneração de Depósitos Vinculados	180.736	133.167	780.305	385.383	109.700	114.637	119.795	
Remuneração de Depósitos Não-Vinculados	11.476	83.579	8.596	-	-	-	-	
Remuneração dos Recursos do RPPS	90.186	11.314	838	-	-	-	-	
Outras Receitas Patrimoniais	-	-	-	-	740.832	774.169	809.007	
Receita de Serviços	-	-	-	-	-	-	-	
SAAE	-	-	-	-	-	-	-	
Outros Serviços	-	-	-	-	-	-	-	
TRANSFERÊNCIAS CORRENTES	38.014.091	38.114.514	43.645.704	47.443.421	47.900.854	50.056.392	52.308.930	
TRANSFERÊNCIAS DA UNIÃO	18.166.891	17.560.018	18.897.802	20.130.475	20.598.605	21.525.542	22.494.191	
FPM	17.988.174	17.356.662	18.599.786	19.834.577	20.273.767	21.186.087	22.139.461	
ITR	2.335	2.925	2.004	10.285	2.184	2.283	2.385	
LC 87/96	10.719	11.671	11.591	29.464	12.634	13.203	13.797	
Outras Transferências da União	10.048	3.848	-	-	-	-	-	
Outras Transferências da União	-	-	-	-	-	-	-	
Cota-Parte Recursos Hídricos	-	-	-	-	-	-	-	
Cota-Parte Recurso Mineral	-	-	-	-	-	-	-	
Cota-Parte Royalties	14.676	-	-	-	-	-	-	
FEX	-	-	-	-	-	-	-	
Cota-Parte do Fundo Especial do Petróleo - FEP	140.939	184.912	284.421	256.149	310.019	323.970	338.549	
Transferências do SUS	5.186.398	6.399.092	7.444.545	8.518.674	7.914.149	8.270.286	8.642.449	

ESTADO DE ALAGOAS
MUNICÍPIO DE LAGOA DA CANOA
LEI DE DIRETRIZES ORÇAMENTÁRIAS PARA 2020
ESTIMATIVA DE ARRECADAÇÃO PARA 2020/2022
ANEXO II

Conforme art. 12 da Lei Complementar nº 101/2000

R\$ 1

NOMENCLATURA	EXECUTADA				PREVISTA		ESTIMADA			
	2016	2017	2018	2019	2020	2021	2022			
Transferências FNAS	393.194	512.774	454.525	696.532	772.182	806.930	843.242			
Transferências do FNDE	972.297	900.132	1.204.061	3.996.525	1.392.137	1.454.783	1.520.248			
TRANSFERÊNCIA DOS ESTADOS	2.774.189	3.273.310	3.624.335	2.415.505	3.744.233	3.912.723	4.088.796			
Cota-Parte do ICMS	2.342.058	2.610.021	2.886.150	1.957.186	3.145.903	3.287.469	3.435.405			
Cota-Parte do IPVA	400.045	377.630	438.965	195.742	478.472	500.003	522.503			
Cota-Parte do IPI	1.506	8.452	8.949	16.135	9.755	10.194	10.652			
CIDE	30.580	42.250	33.804	13.222	36.847	20.123	40.238			
Cota-Parte Royalties - Comp. Financ. pela Prod. Petróleo		15.621	17.666		19.256	54.000	21.028			
Outras Transferências dos Estados		219.336	238.800	233.220		56.430	58.969			
Transferências para Saúde	402.209	405.750	534.274	-	610.200	637.659	666.354			
SESAU	402.209	405.750	534.274	-	610.200	637.659	666.354			
Transferências Multigovernamentais	13.789.028	12.849.343	15.575.569	15.389.569	16.980.830	17.744.967	18.543.491			
Recursos do FUNDEB	10.958.714	10.901.420	12.272.968	11.996.669	13.380.994	13.983.139	14.612.380			
Complementação FUNDEB	2.830.314	1.947.923	3.302.602	3.392.900	3.599.836	3.761.829	3.931.111			
Transferências de Convênios da União	231.600			214.994	147.101	153.721	160.638			
Transferências de Convênios dos Estados					198.871	207.820	217.172			
OUTRAS RECEITAS CORRENTES	40.834	14.223	21.238.872	22.888	-	-	-			
Multas Administrativas, Contratuais e Judiciais		338								
Indenizações, Restituições e Ressarcimentos		13.865	21.238.872							
Outras Receitas - Financeiras - Principal	40.834	-		22.888						
RECEITAS DE CAPITAL	887.316	676.890	1.656.402	14.662.021	14.712.637	15.281.339	15.968.999			
Operações de Crédito										
Amortização de Empréstimos			90.000							
Alienação de Bens										
Transferências de Capital	887.316	676.890	1.566.402	14.662.021	14.712.637	15.281.339	15.968.999			
DEDUÇÕES DA RECEITA CORRENTE	3.901.715	3.785.905	4.089.407	3.918.853	4.457.454	4.658.039	4.867.651			
Dedução FPM - FUNDEB	3.350.382	3.183.766	3.419.875	3.477.090	3.727.664	3.895.409	4.070.702			
Dedução ITR - FUNDEB	467	585	401	2.057	437	457	477			
Dedução LC 87/96 - FUNDEB	2.144	2.334	2.318	5.893	2.527	2.641	2.759			
Dedução ICMS - FUNDEB	468.412	522.004	577.230	391.437	629.181	657.494	687.081			
Dedução IPVA - FUNDEB	80.009	75.526	87.793	39.149	95.694	100.001	104.501			
Dedução IPI - FUNDEB	301	1.690	1.790	3.227	1.951	2.039	2.130			

ESTADO DE ALAGOAS
MUNICÍPIO DE LAGOA DA CANOA
LEI DE DIRETRIZES ORÇAMENTÁRIAS PARA 2020
ESTIMATIVA DE ARRECADAÇÃO PARA 2020/2022
ANEXO II

Conforme art. 12 da Lei Complementar nº 101/2000

R\$ 1

NOMENCLATURA	EXECUTADA					PREVISTA	ESTIMADA		
	2016	2017	2018	2019	2020		2021	2022	
RECEITA CORRENTE + CAPITAL	41.567.347	41.745.366	70.743.865	65.893.934	67.340.247	70.277.191	73.439.665		
RECEITAS CORRENTES INTRA-ORÇAMENTÁRIAS	2.000.391	3.319.437	4.768.824	3.259.998	5.198.018	5.431.929	5.676.366		
Contribuições Previdenciárias do Regime Próprio	2.000.391	3.082.557	4.768.824	3.259.998	5.198.018	5.431.929	5.676.366		
Contrib. Patronal do Serv. A. Civil - Exercício Anterior					-	-	-		
Contribuição Previdenciária em Regime de Parcelamento		236.880							
RECEITA TOTAL	43.567.738	45.064.803	75.512.689	69.153.932	72.538.265	75.709.120	79.116.031		

ESTADO DE ALAGOAS
MUNICÍPIO DE LAGOA DA CANOA
LEI DE DIRETRIZES ORÇAMENTÁRIAS PARA 2020
ANEXO DE METAS FISCAIS
METAS ANUAIS

AMF - Demonstrativo I (LRF, art. 4º, § 1º)

R\$ 1

ESPECIFICAÇÃO	2020				2021				2022			
	Valor Corrente (a)	Valor Constante	% PIB (a / PIB) x 100	% RCL (a / RCL) x 100	Valor Corrente (a)	Valor Constante	% PIB (a / PIB) x 100	% RCL (a / RCL) x 100	Valor Corrente (a)	Valor Constante	% PIB (a / PIB) x 100	% RCL (a / RCL) x 100
Receita Total	72.538.265	69.748.332	131,06%	96,15%	75.709.120	70.166.006	133,22%	100,00%	79.116.031	70.673.230	135,42%	100,00%
Receitas Primárias (I)	67.230.547	64.644.757	121,47%	89,12%	70.162.555	65.025.537	123,46%	92,67%	73.319.870	65.495.601	125,50%	92,67%
Despesa Total	72.538.265	69.748.332	131,06%	96,15%	75.709.120	70.166.006	133,22%	100,00%	79.116.031	70.673.230	135,42%	100,00%
Despesa Primária (II)	67.042.718	64.464.152	121,13%	88,87%	69.966.274	64.843.627	123,11%	92,41%	73.114.756	65.312.376	125,15%	92,41%
Resultado Primário (III) = (I - II)	187.829	180.605	0,34%	0,25%	196.281	181.910	0,35%	0,26%	205.114	183.225	0,35%	0,26%
Resultado Nominal	1.317.881	1.267.193	2,38%	1,75%	1.377.185	1.276.354	2,42%	1,82%	1.439.159	1.285.580	2,46%	1,82%
Dívida Pública Consolidada	13.191.998	12.684.613	23,84%	17,49%	12.887.825	11.944.231	22,68%	17,02%	12.569.965	11.228.572	21,52%	15,89%
Dívida Consolidada Líquida	(10.652.739)	(10.243.018)	-19,25%	-14,12%	(12.029.924)	(11.149.142)	-21,17%	-15,89%	(13.469.083)	(12.031.741)	-23,05%	-17,02%
Receitas Primárias Advindas do PPP (IV)	-	-	0,00%	0,00%	-	-	0,00%	0,00%	-	-	0,00%	0,00%
Despesas Primárias Geradas por PPP (V)	-	-	0,00%	0,00%	-	-	0,00%	0,00%	-	-	0,00%	0,00%
Impacto do Saldo das PPP (VI) = (IV - V)	-	-	0,00%	0,00%	-	-	0,00%	0,00%	-	-	0,00%	0,00%

Nota:

(1) O Município não possui PPP.

(2) O cálculo das metas foi realizado considerando o seguinte cenário macroeconômico:

VARIÁVEIS	2020	2021	2022
PIB real (crescimento % anual)	2,67%	2,68%	2,80%
Inflação Média (% anual) projetada com base em índice oficial de inflação	4,00%	3,75%	3,75%
Projeção do PIB do Estado - R\$ 1	55.346.763	56.830.056	58.421.639
Receita Corrente Líquida - RCL - R\$ 1	72.538.265	75.709.120	79.116.031
Taxa de Juros Aplicada Sobre a Dívida Consolidada do Município	6,00%	6,00%	6,00%

Fonte:

(1) O PIB Estadual foi disponibilizado pela Secretaria de Planejamento e Orçamento - SEPLAN através do site www.seplan.al.gov.br.

(2) A taxa de juro aplicada à Dívida Consolidada corresponde à taxa habitualmente utilizada nos contratos de parcelamentos.

(3) As Metas de Inflação foram obtidas a partir de relatório emitido pelo Banco Central do Brasil.

ESTADO DE ALAGOAS
MUNICÍPIO DE LAGOA DA CANOA
LEI DE DIRETRIZES ORÇAMENTÁRIAS PARA 2020
ANEXO DE METAS FISCAIS
METAS FISCAIS ATUAIS COMPARADAS COM AS FIXADAS NOS TRÊS EXERCÍCIOS ANTERIORES

AMF - Demonstrativo III (LRF, art. 4º, § 2º, inciso I)

R\$ 1

ESPECIFICAÇÃO	VALORES A PREÇOS CORRENTES											
	2017	2018	%	2019	%	2020	%	2021	%	2022	%	
Receita Total	45.064.803	75.512.689	67,56%	69.153.932	-8,42%	72.538.265	4,89%	75.709.120	4,37%	79.116.031	4,50%	
Receitas Primárias (I)	44.836.743	69.864.126	55,82%	65.508.551	-6,23%	67.230.547	2,63%	70.162.555	4,36%	73.319.870	4,50%	
Despesa Total	45.064.803	75.512.689	67,56%	69.153.932	-8,42%	72.538.265	4,89%	75.709.120	4,37%	79.116.031	4,50%	
Despesas Primárias (II)	43.274.518	51.905.788	19,95%	65.495.935	26,18%	67.042.718	2,36%	69.966.274	4,36%	73.114.756	4,50%	
Resultado Primário (III) = (I - II)	1.562.225	17.958.337	1049,54%	12.616	-99,93%	187.829	1388,82%	196.281	4,50%	205.114	4,50%	
Resultado Nominal	(5.466.500)	16.365.826	-399,38%	1.363.218	-91,67%	1.317.881	-3,33%	1.377.185	4,50%	1.439.159	4,50%	
Divida Pública Consolidada	13.930.259	13.863.700	-0,48%	13.483.072	-2,75%	13.191.998	-2,16%	12.887.825	-2,31%	12.569.965	-2,47%	
Divida Consolidada Líquida	8.394.186	(7.971.640)	-194,97%	(9.334.858)	17,10%	(10.652.739)	14,12%	(12.029.924)	12,93%	(13.469.083)	11,96%	

ESPECIFICAÇÃO	VALORES A PREÇOS CONSTANTES											
	2017	2018	%	2019	%	2020	%	2021	%	2022	%	
Receita Total	49.094.160	78.721.979	60,35%	69.153.932	-12,15%	69.748.332	0,86%	70.166.006	0,60%	70.673.230	0,72%	
Receitas Primárias (I)	48.845.708	72.833.351	49,11%	65.508.551	-10,06%	64.644.757	-1,32%	65.025.537	0,59%	65.495.601	0,72%	
Despesa Total	49.094.160	78.721.979	60,35%	69.153.932	-12,15%	69.748.332	0,86%	70.166.006	0,60%	70.673.230	0,72%	
Despesas Primárias (II)	47.143.801	54.111.784	14,78%	65.495.935	21,04%	64.464.152	-1,56%	64.843.627	0,59%	65.312.376	0,72%	
Resultado Primário (III) = (I - II)	1.701.907	18.721.567	1000,03%	12.616	-99,93%	180.605	1331,56%	181.910	0,72%	183.225	0,72%	
Resultado Nominal	(5.955.274)	17.061.373	-386,49%	1.363.218	-92,01%	1.267.193	-7,04%	1.276.354	0,72%	1.285.580	0,72%	
Divida Pública Consolidada	15.175.799	14.452.907	-4,76%	13.483.072	-6,71%	12.684.613	-5,92%	11.944.231	-5,84%	11.228.572	-5,99%	
Divida Consolidada Líquida	9.144.732	(8.310.434)	-190,88%	(9.334.858)	12,33%	(10.243.018)	9,73%	(11.149.142)	8,85%	(12.031.741)	7,92%	

VARIÁVEIS	2017	2018	2019	2020	2021	2022
Inflação Média (% anual) projetada com base em índice oficial de inflação	2,95%	4,50%	4,25%	4,00%	3,75%	3,75%

Fonte:

(1) Anexo III - Meta Fiscal - Resultado Primário e Anexo IV - Meta Fiscal - Resultado Nominal.

(2) Índices de inflação utilizados com base no IPCA medidos pelo IBGE, sendo que 2019 a 2022 correspondem às metas estabelecidas pelo Banco Central.

ESTADO DE ALAGOAS
MUNICÍPIO DE LAGOA DA CANOA
LEI DE DIRETRIZES ORÇAMENTÁRIAS PARA 2020
ANEXO DE METAS FISCAIS
MARGEM DE EXPANSÃO DAS DESPESAS OBRIGATORIAS DE CARÁTER CONTINUADO

AMF - Demonstrativo VIII (LRF, art. 4º, §2º, inciso V)

R\$ 1

EVENTOS	Valor Previsto para 2020
Aumento Permanente da Receita	1.395.697
(-) Transferências Constitucionais	
(-) Transferências ao FUNDEB	1.591.261
Saldo Final do Aumento Permanente de Receita (I)	(195.564)
Redução Permanente de Despesa (II)	-
Margem Bruta (III) = (I+II)	(195.564)
Saldo Utilizado da Margem Bruta (IV)	-
Novas DOCC	
Novas DOCC geradas por PPP	-
Margem Líquida de Expansão de DOCC (V) = (III-IV)	(195.564)

Fonte:

(1) Anexos e Tabelas constantes da presente Lei.

Nota:

(1) O Aumento Permanente da Receita foi verificado comparando-se a Receita Prevista para 2020 e a Prevista para 2019.

(2) As novas DOCC foram consideradas como os reajustes das despesas para o exercício de 2020, inclusive os reajustes salariais.

ESTADO DE ALAGOAS
MUNICÍPIO DE LAGOA DA CANOA
LEI DE DIRETRIZES ORÇAMENTÁRIAS PARA 2020
ANEXO DE RISCOS FISCAIS
DEMONSTRATIVO DE RISCOS FISCAIS E PROVIDÊNCIAS

ARF (LRF, art. 4º, § 3º)

R\$ 1

PASSIVOS CONTINGENTES		PROVIDÊNCIAS	
Descrição	Valor	Descrição	Valor
Demandas Judiciais	-		
Dívidas em Processo de Reconhecimento	-		
Avais e Garantias Concedidas	-		
Assunção de Passivos	-		
Assistências Diversas	-		
Outros Passivos Contingentes	-		
SUBTOTAL	-	SUBTOTAL	-
DEMAIS RISCOS FISCAIS PASSIVOS			
Descrição	Valor	Descrição	Valor
Frustração de Arrecadação	-		
Restituição de Tributos a Maior	-		
Discrepância de Projeções: Inexistência ou Insuficiência de dotação orçamentária.	29.015.306	Abertura de Créditos adicionais a partir da Reserva de Contingência	141.779
Discrepância de Projeções: Inexistência de Projetos ou Atividades no orçamento para atendimento de despesas específicas, em especial os Investimentos.	141.779	Abertura de Créditos Adicionais a partir da Anulação de Dotações de Despesas	29.015.306
Outros Riscos Fiscais	-		
SUBTOTAL	29.157.085	SUBTOTAL	29.157.085
TOTAL	29.157.085	TOTAL	29.157.085

Nota:

- (1) A inexistência ou insuficiência de dotação orçamentária foi calculado com base no percentual previsto nesta lei.
- (2) Os Projetos e Atividades correspondem a possíveis inclusões na Lei Orçamentária para 2020 de ações não contempladas, mas necessárias, por ocasião da liberação de recurso estadual ou federal, e foi estipulada em 5% do total da receita.
- (3) O valor da Reserva de Contingência foi estipulado tomando-se por base a limitação máxima prevista na LDO 2020.