



**ESTADO DE ALAGOAS**  
**MUNICÍPIO DE LAGOA DA CANOA**

**LEI 658/2019**

**REVISÃO PPA 2018 2021**

**PREFEITA: TAINÁ CORREA DE SÁ LUCIO SILVA**



LEI Nº. 658, DE 30 DE DEZEMBRO DE 2019.

**REVISÃO O PLANO PLURIANUAL 2018-2021  
EM SEUS ANEXOS E DÁ OUTRAS  
PROVIDÊNCIAS.**

A **PREFEITA DO MUNICÍPIO DE LAGOA DA CANOA** faz saber que a Câmara Municipal aprovou e eu sanciono e promulgo a seguinte Lei:

**Art. 1º**- Ficam revisados e substituídos todos os **ANEXOS DO PPA 2018-2021**, por:

**I – ANEXO I** – RELAÇÃO DETALHADA DAS RECEITAS PLANEJADAS;

**II – ANEXO II** – PROGRAMAS DE POLITICAS PÚBLICAS E ESPECIAIS;


**III – ANEXO III** – PROGRAMAS ADMINISTRATIVOS;

**IV – ANEXO IV** – DESPESA POR FUNÇÃO E SUBFUNÇÃO;

**V – ANEXO V** – ÓRGÃOS RESPONSÁVEIS POR PROGRAMA E AÇÕES DE GOVERNO.

**Art. 2º** - Esta Lei entrará em vigor na data de sua publicação, revogando-se as disposições contrárias.

**TAINÁ CORREA DE SÁ LUCIO SILVA**




ESTADO DE ALAGOAS  
PREFEITURA MUNICIPAL DA LAGOA DA CANOA  
Demonstrativo da Receita

PPA 2018 / 2021

1000000000000	1000000000000	1000000000000	1000000000000	1000000000000	1000000000000	1000000000000	1000000000000	1000000000000	1000000000000
1100000000000	1100000000000	1100000000000	1100000000000	1100000000000	1100000000000	1100000000000	1100000000000	1100000000000	1100000000000
1110000000000	1110000000000	1110000000000	1110000000000	1110000000000	1110000000000	1110000000000	1110000000000	1110000000000	1110000000000
1113000000000	1113000000000	1113000000000	1113000000000	1113000000000	1113000000000	1113000000000	1113000000000	1113000000000	1113000000000
1113030000000	1113030000000	1113030000000	1113030000000	1113030000000	1113030000000	1113030000000	1113030000000	1113030000000	1113030000000
1113031000000	1113031000000	1113031000000	1113031000000	1113031000000	1113031000000	1113031000000	1113031000000	1113031000000	1113031000000
1113031100000	1113031100000	1113031100000	1113031100000	1113031100000	1113031100000	1113031100000	1113031100000	1113031100000	1113031100000
1118000000000	1118000000000	1118000000000	1118000000000	1118000000000	1118000000000	1118000000000	1118000000000	1118000000000	1118000000000
1118010000000	1118010000000	1118010000000	1118010000000	1118010000000	1118010000000	1118010000000	1118010000000	1118010000000	1118010000000
1118011000000	1118011000000	1118011000000	1118011000000	1118011000000	1118011000000	1118011000000	1118011000000	1118011000000	1118011000000
1118011300000	1118011300000	1118011300000	1118011300000	1118011300000	1118011300000	1118011300000	1118011300000	1118011300000	1118011300000
1118011400000	1118011400000	1118011400000	1118011400000	1118011400000	1118011400000	1118011400000	1118011400000	1118011400000	1118011400000
1118020000000	1118020000000	1118020000000	1118020000000	1118020000000	1118020000000	1118020000000	1118020000000	1118020000000	1118020000000
1118023000000	1118023000000	1118023000000	1118023000000	1118023000000	1118023000000	1118023000000	1118023000000	1118023000000	1118023000000
1118023100000	1118023100000	1118023100000	1118023100000	1118023100000	1118023100000	1118023100000	1118023100000	1118023100000	1118023100000
1120000000000	1120000000000	1120000000000	1120000000000	1120000000000	1120000000000	1120000000000	1120000000000	1120000000000	1120000000000
1210000000000	1210000000000	1210000000000	1210000000000	1210000000000	1210000000000	1210000000000	1210000000000	1210000000000	1210000000000
1210042000000	1210042000000	1210042000000	1210042000000	1210042000000	1210042000000	1210042000000	1210042000000	1210042000000	1210042000000
1240000000000	1240000000000	1240000000000	1240000000000	1240000000000	1240000000000	1240000000000	1240000000000	1240000000000	1240000000000
1240000000000	1240000000000	1240000000000	1240000000000	1240000000000	1240000000000	1240000000000	1240000000000	1240000000000	1240000000000
1000000000000	Receitas Correntes	55.653.767,00	55.150.766,00	57.085.062,00	59.653.891,00	59.653.891,00	227.543.486,00	5.140.248,00	
1100000000000	Impostos, Taxas e Contribuições de Melhoria	1.140.736,00	1.192.069,00	1.372.833,00	1.434.610,00	1.434.610,00	5.140.248,00	5.140.248,00	
1110000000000	Impostos	1.126.951,00	1.177.664,00	1.357.779,00	1.418.879,00	1.418.879,00	5.081.273,00	5.081.273,00	
1113000000000	Impostos sobre a Renda e Proventos de Qualquer Natureza	393.381,00	411.083,00	730.072,00	762.925,00	762.925,00	2.297.461,00	2.297.461,00	
1113030000000	Imposto sobre a Renda - Retido na Fonte	393.381,00	411.083,00	730.072,00	762.925,00	762.925,00	2.297.461,00	2.297.461,00	
1113031000000	Imposto sobre a Renda - Retido na Fonte - Trabalho - Principal	236.029,00	246.650,00	438.043,00	457.755,00	457.755,00	1.378.477,00	1.378.477,00	
1113031100000	Imposto sobre a Renda - Retido na Fonte - Trabalho - Principal	98.345,00	102.771,00	182.518,00	190.731,00	190.731,00	574.365,00	574.365,00	
1113031100000	Imposto sobre a Renda - Retido na Fonte - Trabalho - Principal	59.007,00	61.662,00	109.511,00	114.439,00	114.439,00	344.619,00	344.619,00	
1118000000000	Impostos Específicos de Estados/DF/Municípios	733.570,00	766.581,00	627.707,00	655.954,00	655.954,00	2.783.812,00	2.783.812,00	
1118010000000	Impostos sobre o Patrimônio para Estados/DF/Municípios	66.529,00	69.523,00	158.308,00	165.432,00	165.432,00	459.792,00	459.792,00	
1118011000000	Imposto sobre a Propriedade Predial e Territorial Urbana - Principal	34.765,00	36.329,00	158.308,00	37.964,00	37.964,00	148.731,00	148.731,00	
1118011100000	Imposto sobre a Propriedade Predial e Territorial Urbana - Principal	14.485,00	15.137,00	15.818,00	16.530,00	16.530,00	61.970,00	61.970,00	
1118011100000	Imposto sobre a Propriedade Predial e Territorial Urbana - Principal	8.691,00	9.082,00	9.491,00	9.918,00	9.918,00	37.182,00	37.182,00	
1118011300000	Imposto sobre a Propriedade Predial e Territorial Urbana - Dívida Ativa	0,00	0,00	41.377,00	43.239,00	43.239,00	84.616,00	84.616,00	
1118011300000	Imposto sobre a Propriedade Predial e Territorial Urbana - Dívida Ativa	0,00	0,00	17.240,00	18.016,00	18.016,00	35.256,00	35.256,00	
1118011300000	Imposto sobre a Propriedade Predial e Territorial Urbana - Dívida Ativa	0,00	0,00	10.344,00	10.809,00	10.809,00	21.153,00	21.153,00	
1118011400000	Imposto sobre Transmissão "Inter Vivos" de Bens Imóveis e de Direitos Reais sobre Imóveis - Principal	5.153,00	5.385,00	15.644,00	16.348,00	16.348,00	42.530,00	42.530,00	
1118011400000	Imposto sobre Transmissão "Inter Vivos" de Bens Imóveis e de Direitos Reais sobre Imóveis - Principal	2.147,00	2.244,00	6.519,00	6.812,00	6.812,00	17.722,00	17.722,00	
1118011400000	Imposto sobre Transmissão "Inter Vivos" de Bens Imóveis e de Direitos Reais sobre Imóveis - Principal	1.288,00	1.346,00	3.911,00	4.087,00	4.087,00	10.632,00	10.632,00	
1118020000000	Impostos sobre a Produção, circulação de Mercadorias e Serviços	667.041,00	697.058,00	469.399,00	490.522,00	490.522,00	2.324.020,00	2.324.020,00	
1118023000000	Imposto sobre Serviços de Qualquer Natureza - Principal	400.225,00	418.235,00	281.639,00	294.313,00	294.313,00	1.394.412,00	1.394.412,00	
1118023100000	Imposto sobre Serviços de Qualquer Natureza - Principal	166.760,00	174.264,00	117.350,00	122.631,00	122.631,00	581.005,00	581.005,00	
1118023100000	Imposto sobre Serviços de Qualquer Natureza - Principal	100.056,00	104.559,00	70.410,00	73.578,00	73.578,00	348.603,00	348.603,00	
1120000000000	Taxas	13.785,00	14.405,00	15.054,00	15.731,00	15.731,00	58.975,00	58.975,00	
1121000000000	Taxas pelo Exercício do Poder de Polícia	13.785,00	14.405,00	15.054,00	15.731,00	15.731,00	58.975,00	58.975,00	
1121010000000	Taxas de Inspeção, Controle e Fiscalização	13.785,00	14.405,00	15.054,00	15.731,00	15.731,00	58.975,00	58.975,00	
1121011000000	Taxas de Inspeção: Controle e Fiscalização - Principal	13.785,00	14.405,00	15.054,00	15.731,00	15.731,00	58.975,00	58.975,00	
1200000000000	Contribuições	2.097.938,00	2.188.152,00	2.503.391,00	2.616.044,00	2.616.044,00	9.405.525,00	9.405.525,00	
1210000000000	Contribuições Sociais	1.834.718,00	1.913.087,00	1.505.678,00	1.573.434,00	1.573.434,00	6.826.917,00	6.826.917,00	
1210040000000	Contribuição para o Regime Próprio de Previdência Social - RPPS	1.834.718,00	1.913.087,00	1.505.678,00	1.573.434,00	1.573.434,00	6.826.917,00	6.826.917,00	
1210042000000	Contribuição do Servidor Ativo Civil para o RPPS - Prncipal	1.834.718,00	1.913.087,00	1.505.678,00	1.573.434,00	1.573.434,00	6.826.917,00	6.826.917,00	
1240000000000	Contribuição para o Custeio do Serviço de Iluminação Pública	263.220,00	275.065,00	997.713,00	1.042.610,00	1.042.610,00	2.578.608,00	2.578.608,00	






ESTADO DE ALAGOAS  
PREFEITURA MUNICIPAL DA LAGOA DA CANOA  
Demonstrativo da Receita

PPA 2018 / 2021

Categoria Econômica	Fonte	2018	2019	2020	2021	TOTAL 2018 / 2021
124000110000 Contribuição para o Custeio do Serviço de Iluminação Pública - Principal	001000000	263.220,00	275.065,00	997.713,00	1.042.610,00	2.578.608,00
130000000000 Receita Patrimonial		368.788,00	385.383,00	850.532,00	888.806,00	2.493.509,00
132000000000 Valores Mobiliários		368.788,00	385.383,00	850.532,00	888.806,00	2.493.509,00
132100000000 Juros e Correções Monetárias		368.788,00	385.383,00	850.532,00	888.806,00	2.493.509,00
132100110000 Remuneração de Depósitos Bancários - Principal	001000000	368.788,00	385.383,00	850.532,00	888.806,00	2.493.509,00
170000000000 Transferências Correntes		52.024.402,00	51.362.274,00	52.358.306,00	54.714.431,00	210.459.413,00
171000000000 Transferências da União e de suas Entidades		33.589.467,00	32.173.092,00	34.424.008,00	35.973.089,00	136.159.656,00
171800000000 Transferências da União - Especifica E/M		33.589.467,00	32.173.092,00	34.424.008,00	35.973.089,00	136.159.656,00
171801000000 Participação na Receita da União		20.343.890,00	19.844.862,00	20.275.950,00	21.188.369,00	81.653.071,00
171801210000 Cota-Parte do Fundo de Participação dos Municípios - Cota Mensal - Principal	001000000	11.810.028,00	11.718.382,00	11.182.993,00	11.686.228,00	46.397.631,00
171801210000 Cota-Parte do Fundo de Participação dos Municípios - Cota Mensal - Principal	002000000	1.737.643,00	2.339.963,00	931.916,00	973.852,00	5.983.374,00
171801210000 Cota-Parte do Fundo de Participação dos Municípios - Cota Mensal - Principal	003000000	3.377.359,00	2.614.381,00	3.727.664,00	3.895.409,00	13.614.813,00
171801210000 Cota-Parte do Fundo de Participação dos Municípios - Cota Mensal - Principal	004000000	3.409.018,00	3.161.851,00	2.795.748,00	2.921.557,00	12.288.174,00
171801310000 Cota-Parte do Fundo de Participação dos Municípios - 1% Cota entregue no mês de dezembro - Principal	001000000	0,00	0,00	620.850,00	648.788,00	1.269.638,00
171801310000 Cota-Parte do Fundo de Participação dos Municípios - 1% Cota entregue no mês de dezembro - Principal	002000000	0,00	0,00	206.950,00	216.263,00	423.213,00
171801410000 Cota-Parte do Fundo de Participação dos Municípios - 1% Cota entregue no mês de julho - Principal	001000000	0,00	0,00	605.734,00	632.992,00	1.238.726,00
171801410000 Cota-Parte do Fundo de Participação dos Municípios - 1% Cota entregue no mês de julho - Principal	002000000	0,00	0,00	201.911,00	210.997,00	412.908,00
171801510000 Cota-Parte do Imposto Sobre a Propriedade Territorial Rural - Principal	001000000	5.905,00	6.171,00	1.310,00	1.369,00	14.755,00
171801510000 Cota-Parte do Imposto Sobre a Propriedade Territorial Rural - Principal	002000000	493,00	515,00	109,00	114,00	1.231,00
171801510000 Cota-Parte do Imposto Sobre a Propriedade Territorial Rural - Principal	003000000	1.968,00	2.057,00	437,00	457,00	4.919,00
171801510000 Cota-Parte do Imposto Sobre a Propriedade Territorial Rural - Principal	004000000	1.476,00	1.542,00	328,00	343,00	3.689,00
171802000000 Transferência da Compensação Financeira pela Exploração de Recursos Naturais		245.119,00	256.149,00	310.019,00	323.970,00	1.135.257,00
171802610000 Cota-Parte do Fundo Especial do Petróleo - FEP - Principal	001000000	245.119,00	256.149,00	310.019,00	323.970,00	1.135.257,00
171803000000 Transferência de Recursos do Sistema Único de Saúde - SUS - Repasses Fundo a Fundo		7.120.791,00	7.134.566,00	7.914.149,00	8.270.285,00	30.439.791,00
171803100000 Transferência de Recursos do SUS - Atenção Básica	042500000	0,00	0,00	4.770.253,00	4.984.914,00	9.755.167,00
171803110000 Transferência de Recursos do Sistema Único de Saúde - SUS - Repasses Fundo a Fundo - Principal	043100000	2.666.819,00	2.643.798,00	0,00	0,00	5.310.617,00
171803110000 Transferência de Recursos do Sistema Único de Saúde - SUS - Repasses Fundo a Fundo - Principal	043200000	3.985.718,00	4.024.251,00	0,00	0,00	8.009.969,00
171803110000 Transferência de Recursos do Sistema Único de Saúde - SUS - Repasses Fundo a Fundo - Principal	043300000	267.978,00	264.682,00	0,00	0,00	532.660,00
171803110000 Transferência de Recursos do Sistema Único de Saúde - SUS - Repasses Fundo a Fundo - Principal	043400000	116.800,00	114.604,00	0,00	0,00	231.404,00
171803110000 Transferência de Recursos do Sistema Único de Saúde - SUS - Repasses Fundo a Fundo - Principal	043500000	83.476,00	87.231,00	0,00	0,00	170.707,00






ESTADO DE ALAGOAS  
PREFEITURA MUNICIPAL DA LAGOA DA CANOA  
Demonstrativo da Receita

PPA 2018 / 2021

	Categoria Econômica	Fonte	2018	2019	2020	2021	TOTAL 2018 / 2021
17180320000	Transferência de Recursos do SUS – Atenção de Média e Alta Complexidade ambulatorial e Hospitalar	042500000	0,00	0,00	2.825.090,00	2.952.219,00	5.777.309,00
17180330000	Transferência de Recursos do SUS – Vigilância em Saúde	042500000	0,00	0,00	169.609,00	177.241,00	346.850,00
17180340000	Transferência de Recursos do SUS – Assistência Farmacêutica	042500000	0,00	0,00	137.197,00	143.371,00	280.568,00
17180350000	Transferência de Recursos do SUS – Gestão do SUS	042500000	0,00	0,00	12.000,00	12.540,00	24.540,00
17180400000	Transferências de Recursos do Fundo Nacional de Assistência Social – FNAS		1.471.707,00	696.532,00	0,00	0,00	2.168.239,00
171804110000	Transferências de Recursos do Fundo Nacional de Assistência Social – FNAS - Principal	200100000	1.471.707,00	696.532,00	0,00	0,00	2.168.239,00
17180500000	Transferências de Recursos do Fundo Nacional de Desenvolvimento da Educação – FNDE		4.170.932,00	3.996.525,00	1.392.137,00	1.454.783,00	11.014.377,00
171805110000	Transferências do Salário-Educação - Principal	020000000	406.715,00	406.715,00	491.230,00	513.335,00	1.817.995,00
171805210000	Transferências Diretas do FNDE referentes ao Programa Dinheiro Direto na Escola – PDDE - Principal	020100000	13.105,00	13.105,00	4.311,00	4.505,00	35.026,00
171805310000	Transferências Diretas do FNDE referentes ao Programa Nacional de Alimentação Escolar – PNAE - Principal	020200000	598.087,00	598.087,00	524.295,00	547.888,00	2.268.357,00
171805410000	Transferências Diretas do FNDE referentes ao Programa Nacional de Apoio ao Transporte do Escolar – PNATE - Princi	020300000	147.997,00	147.997,00	168.301,00	175.875,00	640.170,00
171805610000	Programa Nacional de Inclusão de Jovens - Projovem Campo	020400000	0,00	0,00	154.000,00	160.930,00	314.930,00
171805710000	Programa Brasil Alfabetizado - PBA	020500000	0,00	0,00	0,00	0,00	0,00
171805910000	Outras Transferências Diretas do Fundo Nacional do Desenvolvimento da Educação – FNDE - Principal	020400000	2.947.369,00	2.772.962,00	50.000,00	52.250,00	5.822.581,00
171805910000	Outras Transferências Diretas do Fundo Nacional do Desenvolvimento da Educação – FNDE - Principal	020500000	57.659,00	57.659,00	0,00	0,00	115.318,00
171806000000	Transferência Financeira do ICMS – Desoneração – L.C. Nº 87/96		28.186,00	29.464,00	12.634,00	13.202,00	83.496,00
171806110000	Transferência Financeira do ICMS – Desoneração – L.C. Nº 87/96 - Principal	001000000	16.918,00	17.679,00	7.580,00	7.921,00	50.098,00
171806110000	Transferência Financeira do ICMS – Desoneração – L.C. Nº 87/96 - Principal	002000000	1.410,00	1.473,00	632,00	660,00	4.175,00
171806110000	Transferência Financeira do ICMS – Desoneração – L.C. Nº 87/96 - Principal	003000000	5.639,00	5.893,00	2.527,00	2.641,00	16.700,00
171806110000	Transferência Financeira do ICMS – Desoneração – L.C. Nº 87/96 - Principal	004000000	4.229,00	4.419,00	1.895,00	1.980,00	12.523,00
171809000000	Transferências de Recursos de Complementação da União ao fundo de Manutenção e Desenvolvimento da Ed		0,00	0,00	3.599.836,00	3.761.829,00	7.361.665,00
171809100000	TRANSF.DE REG.DA UNIAO AO FIDE MANE DES.DA ED.BAS.E DE VAL.DOS PROF.DA EDUCACAO-FUNDEB	003000000	0,00	0,00	3.599.836,00	3.761.829,00	7.361.665,00
171810000000	Transferências de Convênios da União e de Suas Entidades		208.832,00	214.994,00	147.101,00	153.721,00	724.648,00
171810210000	Transferências de Convênios da União Destinadas a Programas de Educação - Principal	029800000	71.893,00	71.893,00	0,00	0,00	143.786,00
171810910000	Outras Transferências de Convênios da União - Principal	210000000	136.939,00	143.101,00	147.101,00	153.721,00	580.862,00
171812000000	Transferências de Recursos do Fundo Nacional de Assistência Social – FNAS		0,00	0,00	772.182,00	806.930,00	1.579.112,00
171812110000	INDICE DE GESTÃO DESCENTRALIZADA - IGDBF	200100000	0,00	0,00	130.696,00	136.676,00	267.271,00
171812120000	INDICE DE GESTÃO DESCENTRALIZADA - SUAS	200100000	0,00	0,00	26.881,00	28.091,00	54.972,00
171812130000	PISO BÁSICO FIXO	200100000	0,00	0,00	75.240,00	78.626,00	153.866,00




ESTADO DE ALAGOAS  
PREFEITURA MUNICIPAL DA LAGOA DA CANOA  
Demonstrativo da Receita

PPA 2018 / 2021

	Categoria Econômica	Fonte	2018	2019	2020	2021	TOTAL 2018 / 2021
171812140000	SERVIÇO DE CONV. E FORTALECIMENTO DE VINCULO - SCFV	200100000	0,00	0,00	186.737,00	195.140,00	381.877,00
171812150000	PISO FIXO DE MÉDIA COMPLEXIDADE	200100000	0,00	0,00	81.510,00	85.178,00	166.688,00
171812160000	AÇÕES EST.DD PROGRAMA DE ERR.DD TRABALHO INFANTIL - PETI	200100000	0,00	0,00	88.866,00	92.865,00	181.731,00
171812170000	BENEFICIO DE PRESTAÇÃO CONTINUADA - BPC	200100000	0,00	0,00	5.000,00	5.225,00	10.225,00
171812200000	PROGRAMA PRIMEIRA INFÂNCIA NO SUAS	200100000	0,00	0,00	177.253,00	185.229,00	362.482,00
172000000000	<b>Transferências dos Estados e do Distrito Federal e de suas Entidades</b>		<b>3.708.075,00</b>	<b>3.799.613,00</b>	<b>4.553.304,00</b>	<b>4.758.203,00</b>	<b>16.819.195,00</b>
172800000000	Transferências dos Estados - Específica E.M		3.708.075,00	3.799.613,00	4.553.304,00	4.758.203,00	16.819.195,00
172801000000	Participação na Receita dos Estados		2.088.313,00	2.182.285,00	3.670.977,00	3.836.171,00	11.777.746,00
172801100000	Cola-Parte do ICMS - Principal	001000000	1.123.744,00	1.174.312,00	1.887.542,00	1.972.481,00	6.158.079,00
172801110000	Cola-Parte do ICMS - Principal	002000000	93.645,00	97.859,00	157.295,00	164.373,00	513.172,00
172801110000	Cola-Parte do ICMS - Principal	003000000	374.581,00	391.437,00	629.181,00	657.494,00	2.052.693,00
172801110000	Cola-Parte do ICMS - Principal	004000000	280.936,00	293.578,00	471.885,00	493.120,00	1.539.519,00
172801210000	Cola-Parte do IPVA - Principal	001000000	112.388,00	117.445,00	287.083,00	300.002,00	816.918,00
172801210000	Cola-Parte do IPVA - Principal	002000000	9.366,00	9.787,00	23.924,00	25.001,00	68.078,00
172801210000	Cola-Parte do IPVA - Principal	003000000	37.463,00	39.149,00	95.694,00	100.000,00	272.306,00
172801210000	Cola-Parte do IPVA - Principal	004000000	28.097,00	29.361,00	71.771,00	75.001,00	204.230,00
172801310000	Cola-Parte do IPI - Municípios - Principal	001000000	9.264,00	9.681,00	5.853,00	6.116,00	30.914,00
172801310000	Cola-Parte do IPI - Municípios - Principal	002000000	772,00	807,00	488,00	510,00	2.577,00
172801310000	Cola-Parte do IPI - Municípios - Principal	003000000	3.088,00	3.227,00	1.951,00	2.039,00	10.305,00
172801310000	Cola-Parte do IPI - Municípios - Principal	004000000	2.316,00	2.420,00	1.463,00	1.529,00	7.728,00
172801410000	Cola-Parte da Contribuição de Intervenção no Domínio Econômico - Principal	008000000	12.653,00	13.222,00	36.847,00	38.505,00	101.227,00
172802000000	Transferência da Cola-Parte da Compensação Financeira (25%)		0,00	0,00	19.256,00	20.123,00	39.379,00
172802310000	Cola-Parte Royalties – Compensação Financeira pela Produção do Petróleo – Lei nº 7.990/89, artigo 9º - Principal	001000000	0,00	0,00	19.256,00	20.123,00	39.379,00
172803000000	Transferência de Recursos do Estado para Programas de Saúde – Repasse Fundo a Fundo		1.388.162,00	1.384.108,00	610.200,00	637.659,00	4.020.129,00
172803100000	Transferência de Recursos do SUS – Atenção Básica	042600000	0,00	0,00	120.000,00	125.400,00	245.400,00
172803110000	Transferência de Recursos do Estado para Programas de Saúde – Repasse Fundo a Fundo - Principal	043100000	511.579,00	534.600,00	0,00	0,00	1.046.179,00
172803110000	Transferência de Recursos do Estado para Programas de Saúde – Repasse Fundo a Fundo - Principal	043200000	754.542,00	721.975,00	0,00	0,00	1.476.517,00
172803110000	Transferência de Recursos do Estado para Programas de Saúde – Repasse Fundo a Fundo - Principal	043300000	73.249,00	76.545,00	0,00	0,00	149.794,00
172803110000	Transferência de Recursos do Estado para Programas de Saúde – Repasse Fundo a Fundo - Principal	043400000	48.792,00	50.988,00	0,00	0,00	99.780,00
172803200000	Transferência de Recursos do SUS – Atenção de Média e Alta Complexidade Ambulatorial e Hospitalar	042600000	0,00	0,00	444.000,00	463.980,00	907.980,00
172803300000	Transferência de Recursos do SUS – Vigilância em Saúde	042600000	0,00	0,00	15.000,00	15.675,00	30.675,00






ESTADO DE ALAGOAS  
PREFEITURA MUNICIPAL DA LAGOA DA CANOA  
Demonstrativo da Receita

PPA 2018 / 2021

	Categoria Econômica	Fonte	2018	2019	2020	2021	TOTAL 2018 / 2021
172803400000	Transferência de Recursos do SUS – Assistência Farmacêutica	042600000	0,00	0,00	31.200,00	32.604,00	63.804,00
172807000000	Transferências dos Estados destinadas a Assistência Social	200200000	0,00	0,00	54.000,00	56.430,00	110.430,00
172807110000	PSB - PROTEÇÃO SOCIAL BÁSICA	200200000	0,00	0,00	54.000,00	56.430,00	110.430,00
172810000000	Transferência de Convênios dos Estados e do Distrito Federal e de Suas Entidades		0,00	0,00	198.871,00	207.820,00	406.691,00
172810210000	Transferências de Convênio dos Estados Destinadas a Programas de Educação - Principal	029800000	0,00	0,00	198.871,00	207.820,00	406.691,00
172899000000	Outras Transferências dos Estados		231.600,00	233.220,00	0,00	0,00	464.820,00
172899110000	Outras Transferências dos Estados - Principal	025000000	195.600,00	195.600,00	0,00	0,00	391.200,00
172899110000	Outras Transferências dos Estados - Principal	200100000	36.000,00	37.620,00	0,00	0,00	73.620,00
175000000000	<b>Transferências de Outras Instituições Públicas</b>		<b>14.726.860,00</b>	<b>15.389.569,00</b>	<b>13.380.994,00</b>	<b>13.983.139,00</b>	<b>57.480.562,00</b>
175800000000	Transferências de Recursos do Fundo de Manutenção e Desenvolvimento da Educação Básica e de Valorização dos Profiss		14.726.860,00	15.389.569,00	13.380.994,00	13.983.139,00	57.480.562,00
175801110000	Educação Básica e de Valorização dos Profiss	003000000	11.480.066,00	11.996.669,00	13.380.994,00	13.983.139,00	50.840.868,00
175801210000	Educação Básica e de Valorização dos Profiss		3.246.794,00	3.392.900,00	0,00	0,00	6.639.694,00
190000000000	<b>Outras Receitas Correntes</b>		<b>21.903,00</b>	<b>22.888,00</b>	<b>0,00</b>	<b>0,00</b>	<b>44.791,00</b>
190000000000	Demais Receitas Correntes		21.903,00	22.888,00	0,00	0,00	44.791,00
190990000000	Outras Receitas		21.903,00	22.888,00	0,00	0,00	44.791,00
190991300000	Outras Receitas - Primárias - Dívida Ativa	001000000	13.142,00	13.733,00	0,00	0,00	26.875,00
190991300000	Outras Receitas - Primárias - Dívida Ativa	002000000	5.476,00	5.722,00	0,00	0,00	11.198,00
190991300000	Outras Receitas - Primárias - Dívida Ativa	004000000	3.285,00	3.433,00	0,00	0,00	6.718,00
200000000000	<b>Receitas de Capital</b>		<b>19.484.577,00</b>	<b>14.662.021,00</b>	<b>14.712.639,00</b>	<b>15.281.340,00</b>	<b>64.140.577,00</b>
240000000000	Transferências de Capital		19.484.577,00	14.662.021,00	14.712.639,00	15.281.340,00	64.140.577,00
241000000000	<b>Transferências da União e de suas Entidades</b>		<b>19.484.577,00</b>	<b>14.662.021,00</b>	<b>14.712.639,00</b>	<b>15.281.340,00</b>	<b>64.140.577,00</b>
241800000000	Transferências da União		19.484.577,00	14.662.021,00	14.712.639,00	15.281.340,00	64.140.577,00
241803000000	Transferências de Recursos do Sistema Único de Saúde – SUS		1.037.698,00	1.037.698,00	0,00	0,00	2.075.396,00
241803110000	Transferências de Recursos do Sistema Único de Saúde – SUS - Principal	043600000	1.037.698,00	1.037.698,00	0,00	0,00	2.075.396,00
241804000000	Transferências de Recursos do Sistema Único de Saúde – SUS - Bloco Investimentos na Rede de Serviços		0,00	0,00	1.434.222,00	1.498.762,00	2.932.984,00
241804100000	Transferências de Recursos do Sistema Único de Saúde – SUS destinados à Atenção Básica	042700000	0,00	0,00	1.134.222,00	1.185.262,00	2.319.484,00
241804200000	Transferências de Recursos do Sistema Único de Saúde – SUS destinados à Atenção Especializada	042700000	0,00	0,00	300.000,00	313.500,00	613.500,00
241805000000	Transferências de Recursos Destinados a Programas de Educação		3.934.579,00	4.111.635,00	2.200.729,00	2.299.762,00	12.546.705,00
241805110000	Transferências de Recursos Destinados a Programas de Educação - Principal	020400000	3.934.579,00	4.111.635,00	0,00	0,00	8.046.214,00
241805900000	Outras transferências destinadas a Programas de Educação	020400000	0,00	0,00	2.200.729,00	2.299.762,00	4.500.491,00






ESTADO DE ALAGOAS  
PREFEITURA MUNICIPAL DA LAGOA DA CANOA  
Demonstrativo da Receita

PPA 2018 / 2021

	Categoria Econômica	Fonte	2018	2019	2020	2021	TOTAL 2018 / 2021
24181000000	Transferência de Convênios da União e de suas Entidades		14.512.300,00	9.512.688,00	11.077.688,00	11.482.816,00	46.585.492,00
241810110000	Transferências de Convênio da União para o Sistema Único de Saúde – SUS - Principal	049800000	570.000,00	570.000,00	251.000,00	262.295,00	1.653.295,00
241810510000	Transferências de Convênios da União destinadas a Programas de Saneamento Básico - Principal	210000000	1.828.750,00	1.911.044,00	2.652.000,00	2.771.340,00	9.163.134,00
241810910000	Outras Transferências de Convênios da União - Principal	210000000	12.113.550,00	7.031.644,00	8.174.688,00	8.449.181,00	35.769.063,00
700000000000	RECEITAS CORRENTES INTRA-ORÇAMENTÁRIAS		3.119.615,00	3.259.998,00	5.198.018,00	5.431.929,00	17.009.560,00
720000000000	Receitas de Contribuições Intra-Orçamentárias		3.119.615,00	3.259.998,00	5.198.018,00	5.431.929,00	17.009.560,00
721004110000	Contribuição Patronal de Servidor Ativo Civil para o RPPS - Intra-Órgão.	050100000	3.119.615,00	3.259.998,00	5.198.018,00	5.431.929,00	17.009.560,00
900000000000	DEDUÇÃO DA RECEITA		-3.750.098,00	-3.918.853,00	-4.457.454,00	-4.658.040,00	-16.784.445,00
970000000000	Deduções das Receitas de Transferências Correntes		-3.750.098,00	-3.918.853,00	-4.457.454,00	-4.658.040,00	-16.784.445,00
971801210000	Dedução Cota-Parte do Fundo de Participação dos Municípios - Cota Mensal - Principal	003000000	-3.327.359,00	-3.477.090,00	-3.727.664,00	-3.895.409,00	-14.427.522,00
971801510000	Dedução Cota-Parte do Imposto Sobre a Propriedade Territorial Rural - Principal	003000000	-1.968,00	-2.057,00	-437,00	-457,00	-4.919,00
971806110000	Dedução Transferência Financeira do ICMS – Desoneração – L.C. Nº 87/96 - Principal	003000000	-5.639,00	-5.893,00	-2.527,00	-2.641,00	-16.700,00
972801110000	Dedução Cota-Parte do ICMS - Principal	003000000	-374.581,00	-391.437,00	-629.181,00	-657.494,00	-2.052.693,00
972801210000	Dedução Cota-Parte do IPVA - Principal	003000000	-37.463,00	-39.149,00	-95.694,00	-100.000,00	-272.306,00
972801310000	Dedução Cota-Parte do IPI - Municípios - Principal	003000000	-3.088,00	-3.227,00	-1.951,00	-2.039,00	-10.305,00
<b>TOTAL</b>			<b>74.507.861,00</b>	<b>69.153.932,00</b>	<b>72.538.265,00</b>	<b>75.709.120,00</b>	<b>291.909.178,00</b>



ESTADO DE ALAGOAS  
PREFEITURA MUNICIPAL DA LAGOA DA CANOA  
Gestão, Manutenção e Serviços ao Estado (Políticas Públicas e Especiais)

Anexo II - Programas do PPA

PPA 2018 / 2021

Programa: 0000 - ENCARGOS ESPECIAIS


Eixo Estruturante: GESTÃO DO PODER EXECUTIVO

Macro Objetivo: DINAMIZAÇÃO E CRESCIMENTO DA ECONOMIA

Objetivo: ASSEGURAR RECURSOS FINANCEIROS NECESSÁRIOS PARA A AMORTIZAÇÃO DA DÍVIDA  
SECRETARIA DE ASSISTÊNCIA SOCIAL

Agão	Produto / Unidade	Tipo	Meta	Ano					Total
				2018	2019	2020	2021	Total	
0005 - AMORTIZAÇÃO DA DÍVIDA CONSOLIDADA	DÍVIDA AMORTIZADA / EXERCÍCIO	O	Física	380.860,00	397.999,00	297.529,00	310.918,00	1.387.306,00	
			Financeira R\$						
Total Física				380.860,00	397.999,00	297.529,00	310.918,00	1.387.306,00	
Total Financeira R\$									
Total				380.860,00	397.999,00	297.529,00	310.918,00	1.387.306,00	





ESTADO DE ALAGOAS  
PREFEITURA MUNICIPAL DA LAGOA DA CANOA  
Gestão, Manutenção e Serviços ao Estado (Políticas Públicas e Especiais)

Anexo II - Programas do PPA

PPA 2018 / 2021

Programa: 0002 - EDUCAÇÃO IDEAL BUSCANDO DIVERSIDADE E INCLUSÃO

Eixo Estruturante: GESTÃO DA EDUCAÇÃO

Macro Objetivo: EDUCAR PARA DESENVOLVER UMA CULTURA SUSTENTÁVEL

Objetivo: DESENVOLVER ESTRATEGIAS INCENTIVANDO A FREQUENCIA ESCOLAR PARA ELEVAR OS INDICES DE APRENDIZAGEM, IMPLANTAR POLITICAS PUBLICAS VOLTADAS PARA A FORMAÇÃO DOS PROFISSIONAIS NA EDUCAÇÃO INCLUSIVA E IMPLEMENTAR AÇÕES VOLTADAS PARA A EDUCAÇÃO DO CAMPO.

Ação	Produto / Unidade	Tipo	Meta	2018	2019	2020	2021	Total
1002 - CONSTRUÇÃO, REFORMA E/OU AMPLIAÇÃO DE UNIDADES ESCOLARES	ESCOLA CONST., REFORMADA E/OU AMPLIADA / UNIDADE	P	Fisica Financeira R\$	3.600.000,00	400.000,00	775.634,00	810.538,00	5.586.172,00
	BIBLIOTECAS		Fisica					
	CONST.REFORMADAS E/OU AMPLIADAS / UNIDADE	P	Financeira R\$	350.000,00	350.000,00	352.000,00	367.840,00	1.419.840,00
1003 - CONSTRUÇÃO, REFORMA E/OU AMPLIAÇÃO DE BIBLIOTECAS ESCOLARES	QUADRAS REFORMADAS E/OU CONSTRUIDAS / UNIDADE	P	Fisica Financeira R\$	300.000,00	300.000,00	301.000,00	314.545,00	1.215.545,00
1004 - CONSTRUÇÃO E/OU REFORMA DE QUADRA POLIESPORTIVA	MOBILIÁRIOS E EQUIPAMENTOS ADQUIRIDOS / UNIDADE	P	Fisica Financeira R\$	1.845.600,00	1.845.600,00	62.411,00	65.219,00	3.818.830,00
1006 - AQUISIÇÃO DE MOBILIÁRIOS E EQUIPAMENTOS - FNDE	VEÍCULOS ADQUIRIDOS / UNIDADE	P	Fisica Financeira R\$	750.000,00	750.000,00	751.000,00	784.795,00	3.035.795,00
1008 - AQUISIÇÃO DE TRANSPORTE ESCOLAR - FNDE	CRECHES CONSTRUIDAS E/OU REFORMADAS / UNIDADE	P	Fisica Financeira R\$	900.000,00	900.000,00	400.934,00	418.976,00	2.619.910,00
1016 - CONSTRUÇÃO E/OU REFORMAS DE CRECHES	ATIVIDADE MANTIDA / EXERCICIO	A	Fisica Financeira R\$	45.648,00	45.648,00	49.648,00	51.882,00	192.826,00
2009 - MANUTENÇÃO DO PROGRAMA NOVO MAIS EDUCAÇÃO	ATIVIDADE MANTIDA / EXERCICIO	A	Fisica Financeira R\$	45.648,00	45.648,00	49.648,00	51.882,00	192.826,00
2010 - MANUTENÇÃO DO PROGRAMA MAIS ALFABETIZAÇÃO	ATIVIDADE MANTIDA / EXERCICIO	A	Fisica Financeira R\$	45.648,00	45.648,00	49.648,00	51.882,00	192.826,00
2011 - MANUTENÇÃO DO CONSELHO DE ALIMENTAÇÃO ESCOLAR - CAE	ATIVIDADE MANTIDA / EXERCICIO	A	Fisica Financeira R\$	45.648,00	45.648,00	52.648,00	55.017,00	198.961,00
2012 - MANUTENÇÃO DO PROGRAMA MUNICIPAL DE FORMAÇÃO CONTINUADA	ATIVIDADE MANTIDA / EXERCICIO	A	Fisica Financeira R\$	250.000,00	250.000,00	74.000,00	77.330,00	651.330,00
2013 - MANUTENÇÃO DO FUNDO MUNICIPAL DE EDUCAÇÃO	ATIVIDADE MANTIDA / EXERCICIO	A	Fisica Financeira R\$	0,00	0,00	700.000,00	731.500,00	1.431.500,00
2014 - MANUTENÇÃO DO PROGR. NAC. DE ALIMENTAÇÃO ESCOLAR - PNAE	ATIVIDADE MANTIDA / EXERCICIO	A	Fisica Financeira R\$	598.087,00	598.087,00	524.295,00	547.888,00	2.268.357,00
2017 - PAGAMENTO DO MAGISTÉRIO DO ENSINO ESPECIAL - 60%	ATIVIDADE MANTIDA / EXERCICIO	A	Fisica Financeira R\$	182.113,00	182.113,00	184.113,00	192.398,00	740.737,00
2020 - MANUT. DO PROGRAMA DINHEIRO DIRETO NA ESCOLA	ATIVIDADE MANTIDA / EXERCICIO	A	Fisica Financeira R\$	13.105,00	13.105,00	4.311,00	4.505,00	35.026,00
2021 - PROG. NAC. DE AP. AO TRANSPORTE ESCOLAR - PNATE INFANTIL	ATIVIDADE MANTIDA / EXERCICIO	A	Fisica Financeira R\$	11.678,00	11.678,00	14.678,00	15.339,00	53.373,00
2023 - MANUTENÇÃO DAS AÇÕES DO ENSINO FUNDAMENTAL - 40%	ATIVIDADE MANTIDA / EXERCICIO	A	Fisica Financeira R\$	4.677.841,00	4.677.841,00	4.988.264,00	5.212.736,00	19.556.682,00






ESTADO DE ALAGOAS  
PREFEITURA MUNICIPAL DA LAGOA DA CANOA  
Gestão, Manutenção e Serviços ao Estado (Políticas Públicas e Especiais)

Anexo II - Programas do PPA

PPA 2018 / 2021

Programa: 0002 - EDUCAÇÃO IDEAL BUSCANDO DIVERSIDADE E INCLUSÃO

2024 - MANUTENÇÃO DO ENSINO ESPECIAL - 40%	ATIVIDADE MANTIDA / EXERCÍCIO	A	Física	R\$	95.413,00	95.413,00	101.413,00	105.977,00	398.216,00	4
2026 - MANUTENÇÃO DAS AÇÕES DO ENSINO INFANTIL - 40% (CRECHE E PRÉ-ESCOLA)	ATIVIDADE MANTIDA / EXERCÍCIO	A	Física	R\$	273.768,00	273.768,00	281.768,00	294.448,00	1.123.752,00	4
2028 - PAGAMENTO DO MAGISTÉRIO DO ENSINO INFANTIL PRÉ ESCOLA - 60%	ATIVIDADE MANTIDA / EXERCÍCIO	A	Física	R\$	267.578,00	267.578,00	271.578,00	283.799,00	1.090.533,00	4
2029 - MANUTENÇÃO DOS CONVENIOS JUNTO AO FNDE - PTA	ATIVIDADE MANTIDA / EXERCÍCIO	A	Física	R\$	71.893,00	71.893,00	0,00	0,00	143.786,00	4
2030 - MANUTENÇÃO DO CONSELHO MUNICIPAL DO FUNDEB	ATIVIDADE MANTIDA / EXERCÍCIO	A	Física	R\$	45.648,00	45.648,00	49.648,00	51.882,00	192.826,00	4
2031 - MANUTENÇÃO DO CONSELHO MUNICIPAL DE EDUCAÇÃO	ATIVIDADE MANTIDA / EXERCÍCIO	A	Física	R\$	45.648,00	45.648,00	49.648,00	51.882,00	192.826,00	4
2032 - PAGAMENTO DO MAGISTÉRIO DO EJA - 60%	ATIVIDADE MANTIDA / EXERCÍCIO	A	Física	R\$	451.200,00	451.200,00	619.294,00	647.162,00	2.168.856,00	4
2033 - QUOTA MUNICIPAL DO SALÁRIO EDUCAÇÃO - QSE	ATIVIDADE MANTIDA / EXERCÍCIO	A	Física	R\$	406.715,00	406.715,00	491.230,00	513.335,00	1.817.995,00	4
2034 - PROG. NAC. DE AP. AO TRANSPORTE ESCOLAR PNATE FUNDAMENTAL	ATIVIDADE MANTIDA / EXERCÍCIO	A	Física	R\$	136.319,00	136.319,00	153.623,00	160.536,00	586.797,00	4
2038 - MANUTENÇÃO DO PROGRAMA BRASIL AL FABETIZADO	ATIVIDADE MANTIDA / EXERCÍCIO	A	Física	R\$	57.659,00	57.659,00	0,00	0,00	115.318,00	4
2039 - PAGAMENTO DO MAGISTÉRIO DO ENSINO INFANTIL CRECHE - 60%	ATIVIDADE MANTIDA / EXERCÍCIO	A	Física	R\$	390.955,00	390.955,00	285.273,00	298.110,00	1.365.293,00	4
2040 - PAGAMENTO DO MAGISTÉRIO DO ENSINO FUNDAMENTAL - 60%	ATIVIDADE MANTIDA / EXERCÍCIO	A	Física	R\$	7.855.579,00	7.855.579,00	10.009.714,00	10.460.151,00	36.181.023,00	4
2041 - MANUTENÇÃO DO PROGRAMA DE JOVENS E ADULTOS - 40%	ATIVIDADE MANTIDA / EXERCÍCIO	A	Física	R\$	114.263,00	114.263,00	120.263,00	125.675,00	474.464,00	4
2047 - MANUT. DO PROGRAMA NACIONAL P/ ALF. NA IDADE CERTA - PNAIC	ATIVIDADE MANTIDA / EXERCÍCIO	A	Física	R\$	23.588,00	23.588,00	26.588,00	27.784,00	101.548,00	4
2048 - MANUTENÇÃO DO GEEMPA	ATIVIDADE MANTIDA / EXERCÍCIO	A	Física	R\$	58.885,00	61.535,00	0,00	0,00	120.420,00	4
2051 - PROGRAMA BRASIL CARINHOSO	ATIVIDADE MANTIDA / EXERCÍCIO	A	Física	R\$	48.000,00	48.000,00	0,00	0,00	96.000,00	4
2052 - MANUTENÇÃO DO PROJÓVEM CAMPO - FNDE	ATIVIDADE MANTIDA / EXERCÍCIO	A	Física	R\$	150.000,00	150.000,00	0,00	0,00	300.000,00	4
2053 - PROGRAMA DE GESTÃO INTEGRADA DO TRANSPORTE ESCOLAR - GEITE	ATIVIDADE MANTIDA / EXERCÍCIO	A	Física	R\$	195.600,00	195.600,00	198.871,00	207.820,00	797.891,00	4
2054 - MANUTENÇÃO DO CURSO PRÉ VESTIBULAR - CANDAS CURSO	ATIVIDADE MANTIDA / EXERCÍCIO	A	Física	R\$	0,00	0,00	50.000,00	52.250,00	102.250,00	2
2055 - MANUTENÇÃO DA ESCOLA DE DANÇA E MÚSICA ARTE E VIDA	ATIVIDADE MANTIDA / EXERCÍCIO	A	Física	R\$	0,00	0,00	25.000,00	26.125,00	51.125,00	2
2056 - MANUTENÇÃO DO PROGRAMA ESCOLA ADOLESCENTE (PDE/FNDE)	ATIVIDADE MANTIDA / EXERCÍCIO	A	Física	R\$	0,00	0,00	50.000,00	52.250,00	102.250,00	2



ESTADO DE ALAGOAS  
PREFEITURA MUNICIPAL DA LAGOA DA CANOA  
Gestão, Manutenção e Serviços ao Estado (Políticas Públicas e Especiais)


Anexo II - Programas do PPA

PPA 2018 / 2021

Programa: 0002 - EDUCAÇÃO IDEAL BUSCANDO DIVERSIDADE E INCLUSÃO

Total Física		6,324			
Total Financeira R\$	24.304.079,00	21.106.729,00	22.068.495,00	23.061.576,00	90.540.879,00





ESTADO DE ALAGOAS  
**PREFEITURA MUNICIPAL DA LAGOA DA CANOA**  
Gestão, Manutenção e Serviços ao Estado (Políticas Públicas e Especiais)

Anexo II - Programas do PPA

PPA 2018 / 2021

Programa: 0003 - PROMOÇÃO DA CIDADANIA E DA INCLUSÃO SOCIAL


Eixo Estruturante: GESTÃO PARA O DESENVOLVIMENTO SOCIAL

Macro Objetivo: ASSISTENCIALISMO AS FAMILIAS

Objetivo: ESTIMULAR E POTENCIALIZAR INCLUSÃO DE FAMILIAS E PESSOAS EM SITUAÇÃO DE VULNERABILIDADE SOCIAL, RISCOS E/OU DIREITOS VIOLADOS NAS POLITICAS PUBLICAS EM TODOS OS NIVEIS DE PROTEÇÃO PRECONIZADOS PELO SISTEMA UNICO DE ASSISTENCIA SOCIAL - SUAS, EXECUTANDO TO

Ação	Produto / Unidade	Tipo	Meta	2018	2019	2020	2021	Total
5001 - CONSTRUÇÃO E/OU REFORMA DE UNIDADES HABITACIONAIS	CASAS CONSTRUIDAS E/OU REFORMADA / UNIDADE	P	Fisica Financeira R\$	1.800.000,00	1.800.000,00	1.200.000,00	1.254.000,00	6.054.000,00
5008 - CONSTRUÇÃO DO CENTRO DE CONVIVÊNCIA E FORTALECIMENTO DE VINCULO	CENTRO CONSTRUIDO / UNIDADE	P	Fisica Financeira R\$	402.000,00	0,00	0,00	0,00	402.000,00
5009 - CONSTRUÇÃO DA SEDE DA SECRETARIA MUNICIPAL DE ASSISTENCIA SOCIAL	SEDE CONSTRUIDA / UNIDADE	P	Fisica Financeira R\$	0,00	450.000,00	0,00	0,00	450.000,00
6010 - MANUTENÇÃO DO FUNDO MUNICIPAL DE ASS. SOCIAL	ATIVIDADE MANTIDA / EXERCICIO	A	Fisica Financeira R\$	258.288,00	269.911,00	446.856,00	466.965,00	1.442.020,00
6019 - MANUTENÇÃO DO PROGRAMA CRIANÇA FELIZ	ATIVIDADE MANTIDA / EXERCICIO	A	Fisica Financeira R\$	120.000,00	120.000,00	177.253,00	185.229,00	602.482,00
6025 - AÇÕES EST IDO PROGRAMA DE ERR.DO TRABALHO INFANTIL - PETI	ATIVIDADE MANTIDA / EXERCICIO	A	Fisica Financeira R\$	81.211,00	84.866,00	88.866,00	92.865,00	347.808,00
6027 - BLOCO DA GESTÃO DO PBF E DO CADASTRO ÚNICO - IGD/PBF	ATIVIDADE MANTIDA / EXERCICIO	A	Fisica Financeira R\$	100.003,00	104.503,00	130.695,00	136.576,00	471.777,00
6028 - BLOCO DA GESTÃO DO SUAS - IGD/SUAS	ATIVIDADE MANTIDA / EXERCICIO	A	Fisica Financeira R\$	18.595,00	19.432,00	26.881,00	28.091,00	92.999,00
6029 - PROGRAMA DE BENEFICIO PRESTAÇÃO CONTINUADA - BPC	ATIVIDADE MANTIDA / EXERCICIO	A	Fisica Financeira R\$	23.850,00	24.923,00	5.000,00	5.225,00	58.998,00
6031 - MANUTENÇÃO DO CONSELHO TUTELAR DOS DIR. DA CRIANÇA E DO ADOLESC	ATIVIDADE MANTIDA / EXERCICIO	A	Fisica Financeira R\$	127.332,00	133.062,00	192.122,00	200.767,00	653.283,00
6032 - MANUTENÇÃO DO PROGRAMA DE BENEFICIOS EVENTUAIS	ATIVIDADE MANTIDA / EXERCICIO	A	Fisica Financeira R\$	95.402,00	99.695,00	44.882,00	46.902,00	286.881,00
6037 - MANUTENÇÃO DO PROGRAMA DE DISTRIBUIÇÃO DE CESTAS BÁSICAS	ATIVIDADE MANTIDA / EXERCICIO	A	Fisica Financeira R\$	743.877,00	777.351,00	376.800,00	393.756,00	2.291.784,00
6039 - MANUT. DO FUNDO MUN. DOS DIR. DA CRIANÇA E DO ADOLESCENTE	ATIVIDADE MANTIDA / EXERCICIO	A	Fisica Financeira R\$	187.985,00	196.444,00	192.252,00	200.903,00	777.584,00
6040 - MANUTENÇÃO DO CONSELHO MUNICIPAL DE ASS. SOCIAL	ATIVIDADE MANTIDA / EXERCICIO	A	Fisica Financeira R\$	23.851,00	24.924,00	28.923,00	30.225,00	107.923,00
6052 - BLOCO DE PROTEÇÃO SOCIAL BÁSICA - (BLC PSB - CRAS/SCFV)	ATIVIDADE MANTIDA / EXERCICIO	A	Fisica Financeira R\$	207.321,00	216.650,00	315.977,00	330.196,00	1.070.144,00
6053 - BLOCO DA PROTEÇÃO SOCIAL ESPECIAL - MÉDIA COMPLEXIDADE	ATIVIDADE MANTIDA / EXERCICIO	A	Fisica Financeira R\$	85.178,00	89.011,00	81.510,00	85.178,00	340.877,00
6054 - BLOCO DA PROTEÇÃO SOCIAL ESPECIAL - ALTA COMPLEXIDADE	ATIVIDADE MANTIDA / EXERCICIO	A	Fisica Financeira R\$	71.549,00	74.769,00	0,00	0,00	146.318,00





ESTADO DE ALAGOAS  
PREFEITURA MUNICIPAL DA LAGOA DA CANOA  
Gestão, Manutenção e Serviços ao Estado (Políticas Públicas e Especiais)


Anexo II - Programas do PPA

PPA 2018 / 2021

Programa: 0003 - PROMOÇÃO DA CIDADANIA E DA INCLUSÃO SOCIAL

6080 - MANUTENÇÃO DO SELO UNICEF

SELO MANTIDO / EXERCÍCIO	Física		54.000,00	56.430,00	210.430,00	4
	A	Financeira R\$				
		50.000,00	50.000,00			
		50.000,00	50.000,00			
		54.000,00	54.000,00			
		56.430,00	56.430,00			
		210.430,00	210.430,00			
		4.396.442,00	4.535.541,00	3.362.017,00	3.513.308,00	15.807.308,00
		4.396.442,00	4.535.541,00	3.362.017,00	3.513.308,00	15.807.308,00



ESTADO DE ALAGOAS  
PREFEITURA MUNICIPAL DA LAGOA DA CANOA  
Gestão, Manutenção e Serviços ao Estado (Políticas Públicas e Especiais)

Anexo II - Programas do PPA

PPA 2018 / 2021


Programa: 0004 - SAÚDE PARA TODOS

Eixo Estruturante: GESTÃO DA SAÚDE

Macro Objetivo: PROMOVER AS POLÍTICAS DE SAÚDE NO MUNICÍPIO

Ação	Produto / Unidade	Tipo	Meta	2018	2019	2020	2021	Total
5003 - MELHORIA SANITÁRIA EM CASAS POPULARES	CASAS MELHORADAS / UNIDADE	P	Fisica Financeira R\$	150.000,00	150.000,00	151.000,00	157.795,00	608.795,00
5005 - CONST., REF. E/OU AMPLIAÇÃO DO SIST. DE ESGOTAMENTO SANITÁRIO	REDE CONSTRUIDA, REF. E/OU AMPLIADA / UNIDADE	P	Fisica Financeira R\$	1.000.000,00	1.000.000,00	1.001.000,00	1.046.045,00	4.047.045,00
5006 - MELHORIA HABITACIONAL EM COMBATE A DOENÇA DE CHAGAS	CASAS MELHORADAS / UNIDADE	P	Fisica Financeira R\$	250.000,00	250.000,00	251.000,00	262.295,00	1.013.295,00
5007 - BLOCO DE INVESTIMENTO - CONST., AMPL. E/OU REFORMA DE UNIDADES BÁSICAS DE SAÚDE	UNIDADES CONSTRUIDAS, REFORMADAS E/OU AMPLIADAS / UNIDADE	P	Fisica Financeira R\$	663.000,00	663.000,00	665.000,00	694.925,00	2.685.925,00
5010 - AMPLIAÇÃO DO SISTEMA DE ABASTECIMENTO D'ÁGUA	SISTEMA AMPLIADO / UNIDADE	P	Fisica Financeira R\$	600.000,00	600.000,00	1.500.000,00	1.567.500,00	4.267.500,00
5013 - BLOCO DE INVESTIMENTO - AQUISIÇÃO DE AMBULÂNCIAS	VEÍCULOS ADQUIRIDOS / UNIDADE	P	Fisica Financeira R\$	320.000,00	320.000,00	0,00	0,00	640.000,00
5014 - BLOCO DE INVESTIMENTO - ESTRUTURAÇÃO DA ATENÇÃO À SAÚDE BUCAL	REDE ESTRUTURADA / UNIDADE	P	Fisica Financeira R\$	0,00	0,00	120.000,00	125.400,00	245.400,00
5015 - BLOCO DE INVESTIMENTO - ESTRUTURAÇÃO DE UNIDADES DE ATENÇÃO ESPECIALIZADA EM SAÚDE	REDE ESTRUTURADA / UNIDADE	P	Fisica Financeira R\$	0,00	0,00	300.000,00	313.500,00	613.500,00
5017 - BLOCO DE INVESTIMENTO - CONSTRUÇÃO DE POLOS DE ACADEMIAS DE SAÚDE	POLOS DE ACADEMIA CONSTRUIDOS / UNIDADE	P	Fisica Financeira R\$	180.000,00	180.000,00	375.000,00	391.875,00	1.126.875,00
5019 - BLOCO DE INVESTIMENTO - ESTRUTURAÇÃO DA REDE DE SERVIÇOS DE ATENÇÃO BÁSICA DE SAÚDE	EQUIPAMENTOS ADQUIRIDOS / UNIDADE	P	Fisica Financeira R\$	250.000,00	250.000,00	30.524,00	31.898,00	562.422,00
5026 - ESTRUTURAÇÃO DAS UNIDADES DE SAÚDE	ESTRUTURAÇÃO DAS UNIDADES DE SAÚDE / UNIDADE	P	Fisica Financeira R\$	900.000,00	900.000,00	0,00	0,00	1.800.000,00
5027 - IMPLANTAÇÃO DO SISTEMA DE ABASTECIMENTO DE ÁGUA	SISTEMA IMPLANTADO / UNIDADE	P	Fisica Financeira R\$	0,00	2.850.714,00	0,00	0,00	2.850.714,00
6002 - MANUTENÇÃO DO CONSÓRCIO CONSUL	ATIVIDADE MANTIDA / EXERCÍCIO	A	Fisica Financeira R\$	0,00	0,00	50.000,00	52.250,00	102.250,00
6003 - BLOCO DE CUSTEIO (ATENÇÃO BÁSICA) - PAB FIXO	ATIVIDADE MANTIDA / EXERCÍCIO	A	Fisica Financeira R\$	600.282,00	600.282,00	927.970,00	969.729,00	3.098.263,00
6004 - BLOCO DE CUSTEIO (ATENÇÃO BÁSICA) - PSF	ATIVIDADE MANTIDA / EXERCÍCIO	A	Fisica Financeira R\$	924.942,00	924.942,00	2.198.602,00	2.297.539,00	6.346.025,00
6005 - BLOCO DE CUSTEIO (MAC) - AMB. HOSPITALAR - TETO FINANCEIRO	ATIVIDADE MANTIDA / EXERCÍCIO	A	Fisica Financeira R\$	2.037.432,00	2.037.432,00	2.074.854,00	2.074.854,00	8.224.572,00
6006 - BLOCO DE CUSTEIO (ATENÇÃO BÁSICA) - PACS	ATIVIDADE MANTIDA / EXERCÍCIO	A	Fisica Financeira R\$	565.586,00	565.586,00	949.008,00	991.713,00	3.071.893,00
6007 - BLOCO DE CUSTEIO (ATENÇÃO BÁSICA) - SAÚDE BUCAL	ATIVIDADE MANTIDA / EXERCÍCIO	A	Fisica Financeira R\$	287.041,00	287.041,00	513.641,00	536.755,00	1.624.478,00






ESTADO DE ALAGOAS  
**PREFEITURA MUNICIPAL DA LAGOA DA CANOA**  
 Gestão, Manutenção e Serviços ao Estado (Políticas Públicas e Especiais)

Anexo II - Programas do PPA

PPA 2018 / 2021

Programa: 0004 - SAUDE PARA TODOS										
6009 - BLOCO DE CUSTEIO (ATENÇÃO BÁSICA) - PROGRAMA SAUDE NA ESCOLA	ATIVIDADE MANTIDA / EXERCICIO	A	Fisica	R\$	66.856,00	66.856,00	73.856,00	77.180,00	284.748,00	4
6011 - MANUTENÇÃO DO FUNDO MUNICIPAL DE SAÚDE	ATIVIDADE MANTIDA / EXERCICIO	A	Fisica	R\$	2.579.641,00	2.325.725,00	1.589.331,00	1.660.851,00	8.155.548,00	4
6014 - BLOCO DE CUSTEIO (ASS. FARMACÉUTICA) - ASS. FARMACÉUTICA BÁSICA	ATIVIDADE MANTIDA / EXERCICIO	A	Fisica	R\$	131.566,00	131.566,00	285.095,00	297.924,00	846.151,00	4
6015 - BLOCO DE CUSTEIO (VIGILÂNCIA EM SAÚDE) - PISO FIXO DE VIGILÂNCIA SANITÁRIA (PEVISA)	ATIVIDADE MANTIDA / EXERCICIO	A	Fisica	R\$	76.189,00	76.189,00	82.106,00	85.801,00	320.285,00	4
6017 - BLOCO DE CUSTEIO (VIGILÂNCIA EM SAÚDE) - PISO FIXO DE VIGILÂNCIA EM SAÚDE (PEVS)	ATIVIDADE MANTIDA / EXERCICIO	A	Fisica	R\$	265.038,00	265.038,00	687.438,00	718.373,00	1.935.887,00	4
6018 - BLOCO DE CUSTEIO (ATENÇÃO BÁSICA) - PROGRAMA SAÚDE DO TRABALHADOR	ATIVIDADE MANTIDA / EXERCICIO	A	Fisica	R\$	59.628,00	62.311,00	0,00	0,00	121.939,00	4
6030 - MANUTENÇÃO DO CONSELHO MUNICIPAL DE SAÚDE	ATIVIDADE MANTIDA / EXERCICIO	A	Fisica	R\$	47.702,00	49.849,00	53.850,00	56.273,00	207.674,00	4
6033 - BLOCO DE CUSTEIO (ATENÇÃO BÁSICA) - PROGRAMA DE EDUCAÇÃO PERMANENTE	ATIVIDADE MANTIDA / EXERCICIO	A	Fisica	R\$	35.777,00	37.387,00	0,00	0,00	73.164,00	4
6034 - BLOCO DE CUSTEIO (MAC) - AMB. HOSPITALAR - CAPS	ATIVIDADE MANTIDA / EXERCICIO	A	Fisica	R\$	458.664,00	458.664,00	284.214,00	297.004,00	1.498.546,00	4
6038 - BLOCO DE CUSTEIO (GESTÃO DO SUS) - QUALIFICAÇÃO DA GESTÃO DO SUS	ATIVIDADE MANTIDA / EXERCICIO	A	Fisica	R\$	83.476,00	87.232,00	92.231,00	96.381,00	359.320,00	4
6041 - BLOCO DE CUSTEIO (ATENÇÃO BÁSICA) - CEO	ATIVIDADE MANTIDA / EXERCICIO	A	Fisica	R\$	187.160,00	187.160,00	122.842,00	128.370,00	625.532,00	4
6042 - BLOCO DE CUSTEIO (ATENÇÃO BÁSICA) - NASF	ATIVIDADE MANTIDA / EXERCICIO	A	Fisica	R\$	286.039,00	286.039,00	107.660,00	112.505,00	792.243,00	4
6043 - BLOCO DE CUSTEIO (ATENÇÃO BÁSICA) - PMAQ	ATIVIDADE MANTIDA / EXERCICIO	A	Fisica	R\$	447.652,00	447.652,00	574.741,00	600.604,00	2.070.649,00	4
6044 - BLOCO DE CUSTEIO (MAC) - AMB. HOSPITALAR - REDE DE URGÊNCIA	ATIVIDADE MANTIDA / EXERCICIO	A	Fisica	R\$	132.564,00	138.529,00	712.758,00	744.832,00	1.728.683,00	4
6045 - BLOCO DE CUSTEIO (ASS. FARMACÉUTICA) - QUALIFAR SUS	ATIVIDADE MANTIDA / EXERCICIO	A	Fisica	R\$	34.026,00	34.026,00	84.833,00	88.650,00	241.535,00	4
6051 - BLOCO DE CUSTEIO (ATENÇÃO BÁSICA) - REDE BRASIL SMISERIA	ATIVIDADE MANTIDA / EXERCICIO	A	Fisica	R\$	92.328,00	92.328,00	97.328,00	101.708,00	383.692,00	4
6078 - BLOCO DE CUSTEIO (MAC) - REABERTURA DO SERVIÇO DE PARTO NORMAL	ATIVIDADE MANTIDA / EXERCICIO	A	Fisica	R\$	1.832.112,00	1.832.112,00	0,00	0,00	3.664.224,00	4
6079 - BLOCO DE CUSTEIO (ATENÇÃO BÁSICA) - MANUTENÇÃO DAS ACADEMIAS DE SAÚDE	ATIVIDADE MANTIDA / EXERCICIO	A	Fisica	R\$	13.000,00	26.000,00	29.000,00	30.305,00	98.305,00	4
<b>Total Fisica</b>				<b>Total Fisica</b>	<b>15.557.701,00</b>	<b>18.183.660,00</b>	<b>15.984.882,00</b>	<b>16.610.834,00</b>	<b>66.337.077,00</b>	<b>136</b>
<b>Total Financeira R\$</b>				<b>Total Financeira R\$</b>	<b>15.557.701,00</b>	<b>18.183.660,00</b>	<b>15.984.882,00</b>	<b>16.610.834,00</b>	<b>66.337.077,00</b>	<b>136</b>





ESTADO DE ALAGOAS  
PREFEITURA MUNICIPAL DA LAGOA DA CANOA  
Gestão, Manutenção e Serviços ao Estado (Políticas Públicas e Especiais)

Anexo II - Programas do PPA

PPA 2018 / 2021


Programa: 0005 - CIDADE URBANIZADA

Eixo Estruturante: GESTÃO DA CIDADE

Macro Objetivo: MELHORIA DA INFRAESTRUTURA DO MUNICIPIO

Objetivo: ELEVAR A QUALIDADE DE VIDA DA POPULAÇÃO DO MUNICIPIO, ATRAVÉS DA IMPLANTAÇÃO DE UM CONJUNTO DE REGRAS INTEGRADAS COMO CONSTRUÇÃO DE CALÇAMENTO, MELHORIA DO SISTEMA DE LIMPEZA URBANA, CONSERVAÇÃO DE PRAÇAS E JARDINS, MELHORIA DA REDE ELÉTRICA DE ALTA E BAI

Agão	Produto / Unidade	Tipo	Meta	2018	2019	2020	2021	Total
1010 - AQUISIÇÃO DE MÁQUINAS PESADAS E EQUIPAMENTOS	MÁQUINAS E EQUIPAMENTOS ADQUIRIDOS / UNIDADE	P	Fisica Financeira R\$	337.500,00	352.688,00	353.688,00	369.604,00	1.413.480,00
1017 - CONSTRUÇÃO E RECUPERAÇÃO DE CALÇAMENTO E/OU PAV. ASFALTICA	INFRAESTRUTURA REALIZADA / UNIDADE	P	Fisica Financeira R\$	2.154.601,00	759.332,00	1.225.000,00	1.280.125,00	5.419.058,00
1019 - CONSTRUÇÃO E/OU REFORMA DE PRAÇAS E URBANIZAÇÃO	PRAÇAS CONSTRUIDAS E/OU REFORMADAS / UNIDADE	P	Fisica Financeira R\$	700.000,00	700.000,00	701.000,00	732.545,00	2.833.545,00
1020 - AMPLIAÇÃO DA REDE DE ENERGIA ELÉTRICA	REDE AMPLIADA / UNIDADE	P	Fisica Financeira R\$	46.282,00	46.282,00	47.282,00	49.410,00	189.256,00
1021 - CONSTRUÇÃO E/OU REFORMA DO CEMITÉRIO PÚBLICO	CEMITÉRIO CONSTRUIDO E/OU REFORMADO / UNIDADE	P	Fisica Financeira R\$	54.601,00	54.601,00	42.800,00	44.726,00	196.728,00
1022 - CONSTRUÇÃO E/OU RECUPERAÇÃO DE ESTRADAS VICINAIS	ESTRADA CONSTRUIDA E/OU RECUPERADAS / UNIDADE	P	Fisica Financeira R\$	41.800,00	41.800,00	42.800,00	44.726,00	171.126,00
1023 - CONSTRUÇÃO E/OU REFORMA DE PONTES E BUEIROS	PONTES E BUEIROS CONSTRUIDOS E/OU REFORMADOS / UNIDADE	P	Fisica Financeira R\$	300.000,00	300.000,00	301.000,00	314.545,00	1.215.545,00
1024 - CONSTRUÇÃO E/OU REFORMA DOS PRÉDIOS PÚBLICOS	PRÉDIOS CONSTRUIDOS E/OU REFORMADOS / UNIDADE	P	Fisica Financeira R\$	156.952,00	156.952,00	70.000,00	73.150,00	457.054,00
1026 - PAVIMENTAÇÃO EM ASFALTO DE ESTRADAS	PAVIMENTAÇÃO EM ASFALTO / EXERCÍCIO	P	Fisica Financeira R\$	3.500.000,00	0,00	0,00	0,00	3.500.000,00
1027 - DUPLICAÇÃO DE AVENIDAS	DUPLICAÇÃO DE AVENIDAS / EXERCÍCIO	P	Fisica Financeira R\$	1.000.000,00	0,00	0,00	0,00	1.000.000,00
1028 - CONSTRUÇÃO DE ROTATÓRIA	CONSTRUÇÃO DE ROTATÓRIA / EXERCÍCIO	P	Fisica Financeira R\$	500.000,00	0,00	0,00	0,00	500.000,00
1041 - CONSTRUÇÃO DE ESPAÇOS MULTIEVENTOS	UNIDADE CONSTRUIDA / UNIDADE	P	Fisica Financeira R\$	0,00	750.000,00	750.000,00	783.750,00	2.283.750,00
1042 - CONSTRUÇÃO E AMPLIAÇÃO DO ACESSO PRINCIPAL	UNIDADE CONSTRUIDA / UNIDADE	P	Fisica Financeira R\$	0,00	0,00	1.450.000,00	1.515.250,00	2.965.250,00
2027 - MANUTENÇÃO DA REDE VIÁRIA MUNICIPAL	ATIVIDADE MANTIDA / EXERCÍCIO	A	Fisica Financeira R\$	153.074,00	159.962,00	186.586,00	194.982,00	694.604,00
2050 - CONSÓRCIO REG.DE RES.SOLIDOS DO AGRESTE ALAGOANO - CONAGRESTE	ATIVIDADE MANTIDA / EXERCÍCIO	A	Fisica Financeira R\$	27.301,00	28.530,00	164.423,00	171.822,00	392.076,00



ESTADO DE ALAGOAS  
PREFEITURA MUNICIPAL DA LAGOA DA CANOA  
Gestão, Manutenção e Serviços ao Estado (Políticas Públicas e Especiais)


Anexo II - Programas do PPA

PPA 2018 / 2021

Programa: 0005 - CIDADE URBANIZADA

Total Física	8.972.111,00	3.350.147,00	5.334.579,00	5.574.635,00	23.231.472,00	48
Total Financeira R\$						





ESTADO DE ALAGOAS  
**PREFEITURA MUNICIPAL DA LAGOA DA CANOA**  
 Gestão, Manutenção e Serviços ao Estado (Políticas Públicas e Especiais)

Anexo II - Programas do PPA

PPA 2018 / 2021


Programa: 0006 - VALORIZAÇÃO DA CULTURA LOCAL

Eixo Estruturante: GESTÃO PARA O DESENVOLVIMENTO ECONOMICO E CULTURAL

Macro Objetivo: EDUCAR PARA DESENVOLVER UMA CULTURA SUSTENTÁVEL

Objetivo: RECUPERAR E PRESERVAR AS RIQUEZAS CULTURAS DO MUNICIPIO, DESENVOLVENDO UMA POLITICA DE DESCENTRALIZAÇÃO CULTURAL, VISANDO UMA INTEGRAÇÃO PERMANENTE DA COMUNIDADE E A PRESERVAÇÃO DE SEUS VALORES, PROMOVENDO E INCENTIVANDO AS ATIVIDADES CULTURAS E ARTÍSTI

Ação	Produto / Unidade	Tipo	Meta	2018	2019	2020	2021	Total
2042 - APOIO AS ATIV. CIVICAS, CULTURAS E TRADICIONAIS DO MUNICIPIO	ATIVIDADE MANTIDA / EXERCICIO	A	Fisica Financeira R\$	292.165,00	305.312,00	34.441,00	35.991,00	667.909,00
	ATIVIDADE MANTIDA / EXERCICIO	A	Fisica Financeira R\$	35.777,00	37.387,00	41.386,00	43.248,00	157.798,00
2044 - APOIO AOS GRUPOS CULTURAS	ATIVIDADE MANTIDA / EXERCICIO	A	Fisica Financeira R\$	47.702,00	49.849,00	53.850,00	56.273,00	207.674,00
	<b>Total Fisica</b>			<b>375.644,00</b>	<b>392.548,00</b>	<b>129.677,00</b>	<b>135.512,00</b>	<b>1.033.381,00</b>
<b>Total Financeira R\$</b>			<b>375.644,00</b>	<b>392.548,00</b>	<b>129.677,00</b>	<b>135.512,00</b>	<b>1.033.381,00</b>	



ESTADO DE ALAGOAS  
**PREFEITURA MUNICIPAL DA LAGOA DA CANOA**  
 Gestão, Manutenção e Serviços ao Estado (Políticas Públicas e Especiais)

Anexo II - Programas do PPA

PPA 2018 / 2021

Programa: 0007 - DESENVOLVIMENTO DO ESPORTE E DO LAZER

Eixo Estruturante: GESTÃO DE ESPORTES


Macro Objetivo: CRESCIMENTO DO ESPORTE

Objetivo: DESENVOLVER O ESPORTE NO MUNICÍPIO

Ação	Produto / Unidade	Tipo	Meta	2018	2019	2020	2021	Total
1015 - CONSTRUÇÃO E/OU REFORMA DE GINÁSIO DE ESPORTES	GINÁSIO CONSTRUÍDO E/OU REFORMADO / UNIDADE	P	Física Financeira R\$	425.000,00	425.000,00	427.000,00	446.215,00	1.723.215,00
1033 - CONSTRUÇÃO E/OU REFORMA DE QUADRAS POLIESPORTIVAS	QUADRAS REFORMADAS E/OU CONSTRUÍDAS / UNIDADE	P	Física Financeira R\$	300.000,00	300.000,00	301.000,00	314.545,00	1.215.545,00
1043 - CONSTRUÇÃO DO ESTÁDIO DE FUTEBOL	UNIDADE CONSTRUÍDA / UNIDADE	P	Física Financeira R\$	0,00	994.500,00	985.000,00	1.029.325,00	3.008.825,00
2045 - APOIO AO ESPORTE AMADOR	ATIVIDADE MANTIDA / EXERCÍCIO	A	Física Financeira R\$	29.814,00	31.156,00	36.154,00	37.781,00	134.905,00
			<b>Total Física</b>					
			<b>Total Financeira R\$</b>	754.814,00	1.750.656,00	1.749.154,00	1.827.866,00	6.082.490,00

16





ESTADO DE ALAGOAS  
PREFEITURA MUNICIPAL DA LAGOA DA CANOA  
Gestão, Manutenção e Serviços ao Estado (Políticas Públicas e Especiais)

Anexo II - Programas do PPA

PPA 2018 / 2021


Programa: 0008 - DESENVOLVIMENTO RURAL SUSTENTÁVEL

Eixo Estruturante: GESTÃO DE AGRICULTURA

Macro Objetivo: AGRICULTURA SUSTENTÁVEL

Objetivo: EXPANDIR A AGRICULTURA NO MUNICÍPIO

Ação	Produto / Unidade	Tipo	Meta	2018	2019	2020	2021	Total
1018 - CONSTRUÇÃO DE BARRAGENS	BARRAGENS E BARREROS CONTRUIDOS / UNIDADE	P	Financeira R\$	175.000,00	175.000,00	76.000,00	79.420,00	505.420,00
	MÁQUINAS E IMPLEMENTOS ADQUIRIDOS / UNIDADE	P	Fisica	350.000,00	350.000,00	351.000,00	366.795,00	1.417.795,00
1034 - AQUISIÇÃO DE MÁQUINAS E IMPLEMENTOS AGRICOLAS	BARREIROS CONTRUIDOS / UNIDADE	P	Financeira R\$	200.000,00	200.000,00	202.000,00	211.090,00	813.090,00
1036 - CONSTRUÇÃO DE BARREIROS	MÁQUINAS ADQUIRIDAS / UNIDADE	P	Fisica	400.000,00	400.000,00	0,00	0,00	800.000,00
1037 - AQUISIÇÃO DE MÁQUINAS C/ EQUIPAMENTOS	PRÉDIO CONSTRUIDO / UNIDADE	P	Fisica	500.000,00	0,00	0,00	0,00	500.000,00
1038 - CONSTRUÇÃO DO PRÉDIO DO PROGRAMA DE AQUISIÇÃO DA PRODUÇÃO FAMILIAR (PPA)	CAMINHÃO ADQUIRIDO / UNIDADE	P	Financeira R\$	120.000,00	0,00	0,00	0,00	120.000,00
1039 - AQUISIÇÃO DE CAMINHÃO	VEÍCULOS ADQUIRIDOS PARA ASSISTENCIA TÉCNICA / UNIDADE	P	Fisica	50.000,00	50.000,00	0,00	0,00	100.000,00
1040 - AQUISIÇÃO DE VEÍCULOS	ATIVIDADE MANTIDA / EXERCÍCIO	A	Fisica	44.721,00	46.733,00	51.731,00	54.059,00	197.244,00
2046 - APOIO AO PEQUENO E MÉDIO AGRICULTOR	ATIVIDADE MANTIDA / EXERCÍCIO	A	Financeira R\$	136.939,00	143.101,00	147.101,00	153.721,00	580.862,00
2049 - MANUTENÇÃO DO PROGRAMA DE AQUISIÇÃO DA PRODUÇÃO FAMILIAR (PPA)								
			Total Fisica	1.976.660,00	1.364.834,00	827.832,00	865.085,00	5.034.411,00
			Total Financeira R\$					



ESTADO DE ALAGOAS  
**PREFEITURA MUNICIPAL DA LAGOA DA CANOA**  
 Gestão, Manutenção e Serviços ao Estado (Políticas Públicas e Especiais)

Anexo II - Programas do PPA

PPA 2018 / 2021

Programa: 0009 - SEGURIDADE SOCIAL COM RESPONSABILIDADE


Eixo Estruturante: GESTÃO PARA O DESENVOLVIMENTO SOCIAL

Macro Objetivo: ASSISTENCIALISMO AS FAMILIAS

Objetivo: ESTIMULAR E POTENCIALIZAR INCLUSÃO DE FAMILIAS E PESSOAS EM SITUAÇÃO DE VULNERABILIDADE SOCIAL, RISCOS E/OU DIREITOS VIOLADOS NAS POLITICAS PUBLICAS EM TODOS OS NIVEIS DE PROTEÇÃO PRECONIZADOS PELO SISTEMA UNICO DE ASSISTENCIA SOCIAL - SUAS, EXECUTANDO TO

Ação	Produto / Unidade	Tipo	Meta	2018	2019	2020	2021	Total
5002 - CONSTRUÇÃO DA SEDE DO CRAS	CONSTRUÇÃO DA SEDE DO CRAS / EXERCICIO	P	Fisica Financeira R\$	353.000,00	0,00	0,00	0,00	353.000,00
5004 - CONSTRUÇÃO DA SEDE DO CREAS	CONSTRUÇÃO DA SEDE DO CREAS / EXERCICIO	P	Fisica Financeira R\$	451.000,00	0,00	0,00	0,00	451.000,00
6049 - MANUTENÇÃO DAS ATIVIDADES ADMINISTRATIVAS DO RPPS	ATIVIDADE MANTIDA / EXERCICIO	A	Fisica Financeira R\$	471.143,00	492.344,00	466.491,00	487.483,00	1.917.461,00
6050 - MANUT. DO PAG. AOS APOSENTADOS E PENS. E DEMAIS BEN. DO RPPS	ATIVIDADE MANTIDA / EXERCICIO	A	Fisica Financeira R\$	4.390.045,00	4.587.597,00	6.143.060,00	6.419.498,00	21.540.200,00
			<b>Total Fisica</b>	<b>5.665.188,00</b>	<b>5.079.941,00</b>	<b>6.609.551,00</b>	<b>6.906.981,00</b>	<b>24.261.661,00</b>
			<b>Total Financeira R\$</b>	<b>5.665.188,00</b>	<b>5.079.941,00</b>	<b>6.609.551,00</b>	<b>6.906.981,00</b>	<b>24.261.661,00</b>






ESTADO DE ALAGOAS  
PREFEITURA MUNICIPAL DA LAGOA DA CANOA  
Gestão, Manutenção e Serviços ao Estado (Políticas Públicas e Especiais)

Anexo II - Programas do PPA

PPA 2018 / 2021

Programa: 0010 - RESERVA DE CONTINGÊNCIA

Ação	Produto / Unidade	Tipo	Meta	2018	2019	2020	2021	Total
9998 - RESERVA DE CONTINGENCIA - RPPS	RESERVA CONTINGENCIADA / EXERCICIO	O	Fisica Financelra R\$	93.145,00	93.145,00	94.145,00	98.382,00	378.817,00
	RESERVA CONTINGENCIADA / EXERCICIO	O	Fisica Financelra R\$	44.626,00	46.634,00	47.634,00	49.778,00	188.672,00
<b>Total Fisica</b>				<b>137.771,00</b>	<b>139.779,00</b>	<b>141.779,00</b>	<b>148.160,00</b>	<b>567.489,00</b>
<b>Total Fisica</b>				<b>137.771,00</b>	<b>139.779,00</b>	<b>141.779,00</b>	<b>148.160,00</b>	<b>567.489,00</b>
<b>Total Geral Fisica</b>				<b>62.521.270,00</b>	<b>56.301.834,00</b>	<b>56.505.495,00</b>	<b>58.954.875,00</b>	<b>234.283.474,00</b>
<b>Total Geral Fisica</b>				<b>62.521.270,00</b>	<b>56.301.834,00</b>	<b>56.505.495,00</b>	<b>58.954.875,00</b>	<b>234.283.474,00</b>



ESTADO DE ALAGOAS  
PREFEITURA MUNICIPAL DA LAGOA DA CANOA  
Programas Administrativos

Anexo III - Programas do PPA

PPA 2018 / 2021

Programa: 0001 - MANUTENÇÃO DAS AÇÕES DE DURAÇÃO CONTINUADA


Eixo Estruturante: GESTÃO DO PODER EXECUTIVO

Macro Objetivo: AUMENTO DA EFICÁCIA DA GESTÃO PÚBLICA

Objetivo: ASSEGURAR RECURSOS NECESSÁRIOS PARA O DESENVOLVIMENTO DAS AÇÕES CONTINUADAS DA MANUTENÇÃO DOS ORÇÃOS ADMINISTRATIVOS DE CADA SECRETARIA

1º ano	Produto / Unidade	Tipo	Meta	2018	2019	2020	2021	Total
2001 - MANUTENÇÃO DAS ATIVIDADES DA CÂMARA MUNICIPAL	ATIVIDADE MANTIDA / EXERCÍCIO	A	Fisica Finançeira R\$	1.399.590,00	1.565.777,00	1.669.597,00	1.765.629,00	6.420.593,00
2002 - MANUTENÇÃO DO GABINETE DO PREFEITO	ATIVIDADE MANTIDA / EXERCÍCIO	A	Fisica Finançeira R\$	578.655,00	604.694,00	910.742,00	951.725,00	3.045.816,00
2003 - MANUTENÇÃO DAS ATIV. DA SECRETARIA DE ADMINISTRAÇÃO	ATIVIDADE MANTIDA / EXERCÍCIO	A	Fisica Finançeira R\$	2.408.955,00	2.414.153,00	4.102.559,00	4.287.174,00	13.212.841,00
2004 - MANUTENÇÃO DA GUARDA MUNICIPAL	ATIVIDADE MANTIDA / EXERCÍCIO	A	Fisica Finançeira R\$	499.241,00	521.707,00	244.551,00	255.556,00	1.521.055,00
2005 - MANUTENÇÃO DAS ATIV. DA SECRETARIA DE FINANÇAS	ATIVIDADE MANTIDA / EXERCÍCIO	A	Fisica Finançeira R\$	929.132,00	970.943,00	1.197.379,00	1.251.261,00	4.348.715,00
2006 - MANUTENÇÃO DAS ATIV. DA SEC. DE CULTURA	ATIVIDADE MANTIDA / EXERCÍCIO	A	Fisica Finançeira R\$	317.897,00	332.202,00	321.794,00	336.275,00	1.308.168,00
2007 - MANUTENÇÃO DAS ATIV. DA SEC. MUNICIPAL DE EDUCAÇÃO	ATIVIDADE MANTIDA / EXERCÍCIO	A	Fisica Finançeira R\$	976.327,00	1.346.372,00	591.742,00	618.370,00	3.532.811,00
2008 - MANUTENÇÃO DAS ATIV. DA SEC. MUNICIPAL DE TRANSPORTE	ATIVIDADE MANTIDA / EXERCÍCIO	A	Fisica Finançeira R\$	723.814,00	756.386,00	596.725,00	623.578,00	2.700.503,00
2018 - MANUTENÇÃO DAS ATIV.DA SEC.MUNICIPAL DE AGRIC.E MEIO AMBIENTE	ATIVIDADE MANTIDA / EXERCÍCIO	A	Fisica Finançeira R\$	636.124,00	664.750,00	608.096,00	635.460,00	2.544.430,00
2019 - MANUTENÇÃO DAS ATIV.DA SECRETARIA DE OBRAS, VIAÇÃO E URBANISMO	ATIVIDADE MANTIDA / EXERCÍCIO	A	Fisica Finançeira R\$	1.957.437,00	2.045.522,00	3.225.837,00	3.371.000,00	10.599.796,00
2022 - MANUTENÇÃO DAS ATIV. DA SEC. MUNICIPAL DE ESPORTE	ATIVIDADE MANTIDA / EXERCÍCIO	A	Fisica Finançeira R\$	184.161,00	192.448,00	185.575,00	193.926,00	756.110,00
2035 - MANUTENÇÃO DAS ATIV.DA CONTROLADORIA GERAL DO GOVERNO	ATIVIDADE MANTIDA / EXERCÍCIO	A	Fisica Finançeira R\$	71.550,00	74.770,00	78.323,00	81.848,00	306.491,00
2036 - MANUTENÇÃO DAS ATIV. DA SEC. MUNICIPAL DE GOVERNO	ATIVIDADE MANTIDA / EXERCÍCIO	A	Fisica Finançeira R\$	211.851,00	221.384,00	189.627,00	198.160,00	821.022,00
2037 - MANUTENÇÃO DAS ATIV.DA SEC.MUNICIPAL DE ARTIC. POLITICA E ADMINISTRATIVA	ATIVIDADE MANTIDA / EXERCÍCIO	A	Fisica Finançeira R\$	298.853,00	312.301,00	1.012.451,00	1.058.011,00	2.681.616,00
6001 - MANUTENÇÃO DAS ATIV. DA SEC. MUNICIPAL DE SAÚDE	ATIVIDADE MANTIDA / EXERCÍCIO	A	Fisica Finançeira R\$	207.349,00	216.680,00	473.446,00	494.751,00	1.392.226,00






ESTADO DE ALAGOAS  
PREFEITURA MUNICIPAL DA LAGOA DA CANOA  
Programas Administrativos

Anexo III - Programas do PPA

PPA 2018 / 2021

Programa:	0001 - MANUTENÇÃO DAS AÇÕES DE DURAÇÃO CONTINUADA								
008 - MANUTENÇÃO DAS ATIV. DA SEC. MUNICIPAL DE ASSISTÊNCIA SOCIAL	ATIVIDADE MANTIDA / EXERCÍCIO	A	Fisica	Fisica	Fisica	Fisica	Fisica	Fisica	
			Financeira R\$	585.655,00	612.009,00	604.326,00	631.521,00	2.433.511,00	4
			Total Fisica	11.986.591,00	12.852.098,00	16.032.770,00	16.754.245,00	57.625.704,00	64
			Total Fisica	11.986.591,00	12.852.098,00	16.032.770,00	16.754.245,00	57.625.704,00	64
			Total Geral Financeira R\$	11.986.591,00	12.852.098,00	16.032.770,00	16.754.245,00	57.625.704,00	64




ESTADO DE ALAGOAS  
PREFEITURA MUNICIPAL DA LAGOA DA CANOA  
Despesa por Função e Subfunção

Anexo IV - Despesa por Função e Subfunção do PPA

PPA 2018 / 2021

Função/Subfunção	2018	2019	2020	2021	Total PPA
<b>01 - Legislativa</b>	<b>1.399.590,00</b>	<b>1.565.777,00</b>	<b>1.689.597,00</b>	<b>1.755.629,00</b>	<b>6.420.593,00</b>
031 - Ação Legislativa	1.399.590,00	1.565.777,00	1.689.597,00	1.755.629,00	6.420.593,00
<b>04 - Administração</b>	<b>4.498.996,00</b>	<b>4.598.245,00</b>	<b>7.491.081,00</b>	<b>7.828.179,00</b>	<b>24.416.501,00</b>
122 - Administração Geral	3.498.314,00	3.552.532,00	6.215.379,00	6.495.070,00	19.761.295,00
123 - Administração Financeira	929.132,00	970.943,00	1.197.379,00	1.251.261,00	4.348.715,00
124 - Controle Interno	71.550,00	74.770,00	78.323,00	81.848,00	306.491,00
<b>06 - Segurança Pública</b>	<b>499.241,00</b>	<b>521.707,00</b>	<b>244.551,00</b>	<b>255.556,00</b>	<b>1.521.055,00</b>
181 - Policiamento	499.241,00	521.707,00	244.551,00	255.556,00	1.521.055,00
<b>08 - Assistência Social</b>	<b>3.986.097,00</b>	<b>3.347.550,00</b>	<b>2.766.343,00</b>	<b>2.890.829,00</b>	<b>12.990.819,00</b>
122 - Administração Geral	585.655,00	612.009,00	604.326,00	631.521,00	2.433.511,00
125 - Normalização e Fiscalização	23.851,00	24.924,00	28.923,00	30.225,00	107.923,00
243 - Assistência a Criança e ao Adolescente	1.370.528,00	584.372,00	704.493,00	736.194,00	3.395.587,00
244 - Assistência Comunitária	2.006.063,00	2.126.245,00	1.428.601,00	1.492.889,00	7.053.798,00
<b>09 - Previdência Social</b>	<b>4.861.188,00</b>	<b>5.079.941,00</b>	<b>6.609.551,00</b>	<b>6.906.981,00</b>	<b>23.457.661,00</b>
272 - Previdência do Regime Estatutário	4.861.188,00	5.079.941,00	6.609.551,00	6.906.981,00	23.457.661,00
<b>10 - Saúde</b>	<b>14.015.050,00</b>	<b>16.650.340,00</b>	<b>13.806.328,00</b>	<b>14.334.245,00</b>	<b>58.805.963,00</b>
122 - Administração Geral	2.786.990,00	2.542.405,00	2.112.777,00	2.207.852,00	9.650.024,00
125 - Normalização e Fiscalização	47.702,00	49.849,00	53.850,00	56.273,00	207.674,00
301 - Atenção Básica	5.962.767,00	5.983.816,00	6.877.403,00	7.186.887,00	26.010.873,00
302 - Assistência Hospitalar e Ambulatorial	4.460.772,00	4.466.737,00	3.371.826,00	3.430.190,00	15.729.525,00
303 - Suporte Profilático e Terapêutico	165.592,00	165.592,00	369.928,00	386.574,00	1.087.686,00
304 - Vigilância Sanitária	76.189,00	76.189,00	82.106,00	85.801,00	320.285,00
305 - Vigilância Epidemiológica	515.038,00	515.038,00	938.438,00	980.668,00	2.949.182,00
511 - Saneamento Básico Rural	0,00	2.850.714,00	0,00	0,00	2.850.714,00
<b>12 - Educação</b>	<b>25.280.406,00</b>	<b>22.453.101,00</b>	<b>22.660.237,00</b>	<b>23.679.946,00</b>	<b>94.073.690,00</b>
306 - Alimentação e Nutrição	598.087,00	598.087,00	524.295,00	547.888,00	2.268.357,00
361 - Ensino Fundamental	21.797.351,00	18.970.046,00	19.856.628,00	20.750.174,00	81.374.199,00
365 - Educação Infantil	1.891.979,00	1.891.979,00	1.254.231,00	1.310.672,00	6.348.861,00
366 - Educação de Jovens e Adultos	715.463,00	715.463,00	739.557,00	772.837,00	2.943.320,00
367 - Educação Especial	277.526,00	277.526,00	285.526,00	298.375,00	1.138.953,00
<b>13 - Cultura</b>	<b>693.541,00</b>	<b>724.750,00</b>	<b>451.471,00</b>	<b>471.787,00</b>	<b>2.341.549,00</b>
122 - Administração Geral	317.897,00	332.202,00	321.794,00	336.275,00	1.308.168,00
392 - Difusão Cultural	375.644,00	392.548,00	129.677,00	135.512,00	1.033.381,00





ESTADO DE ALAGOAS  
PREFEITURA MUNICIPAL DA LAGOA DA CANOA  
Despesa por Função e Subfunção

Anexo IV - Despesa por Função e Subfunção do PPA

PPA 2018 / 2021

	Função/Subfunção	2018	2019	2020	2021	Total PPA
15 - Urbanismo		10.856.965,00	4.570.857,00	7.598.711,00	7.940.653,00	30.966.186,00
	122 - Administração Geral	2.114.389,00	2.202.474,00	3.295.837,00	3.444.150,00	11.056.850,00
	451 - Infraestrutura Urbana	8.404.076,00	2.015.695,00	3.949.186,00	4.126.899,00	18.495.856,00
	452 - Serviços Urbanos	337.500,00	352.688,00	353.688,00	369.604,00	1.413.480,00
16 - Habitação		1.800.000,00	1.800.000,00	1.200.000,00	1.254.000,00	6.054.000,00
	482 - Habitação Urbana	1.800.000,00	1.800.000,00	1.200.000,00	1.254.000,00	6.054.000,00
17 - Saneamento		1.750.000,00	1.750.000,00	2.652.000,00	2.771.340,00	8.923.340,00
	512 - Saneamento Básico Urbano	1.750.000,00	1.750.000,00	2.652.000,00	2.771.340,00	8.923.340,00
18 - Gestão Ambiental		27.301,00	28.530,00	164.423,00	171.822,00	392.076,00
	542 - Controle Ambiental	27.301,00	28.530,00	164.423,00	171.822,00	392.076,00
20 - Agricultura		2.612.784,00	2.029.584,00	1.435.928,00	1.500.545,00	7.578.841,00
	122 - Administração Geral	636.124,00	664.750,00	608.096,00	635.460,00	2.544.430,00
	607 - Irrigação	375.000,00	375.000,00	278.000,00	290.510,00	1.318.510,00
	608 - Promoção da Produção Agropecuária	1.601.660,00	989.834,00	549.832,00	574.575,00	3.715.901,00
25 - Energia		46.282,00	46.282,00	47.282,00	49.410,00	189.256,00
	752 - Energia Elétrica	46.282,00	46.282,00	47.282,00	49.410,00	189.256,00
26 - Transporte		723.814,00	756.386,00	596.725,00	623.578,00	2.700.503,00
	122 - Administração Geral	723.814,00	756.386,00	596.725,00	623.578,00	2.700.503,00
27 - Desporto e Lazer		938.975,00	2.693.104,00	2.684.729,00	2.805.542,00	9.122.350,00
	122 - Administração Geral	184.161,00	192.448,00	185.575,00	193.926,00	756.110,00
	812 - Desporto Comunitário	754.814,00	1.750.656,00	1.749.154,00	1.827.866,00	6.082.490,00
	813 - Lazer	0,00	750.000,00	750.000,00	783.750,00	2.283.750,00
28 - Encargos Especiais		380.860,00	397.999,00	297.529,00	310.918,00	1.387.306,00
	843 - Serviço da Dívida Interna	380.860,00	397.999,00	297.529,00	310.918,00	1.387.306,00
99 - Reserva		137.771,00	139.779,00	141.779,00	148.160,00	567.489,00
	997 - Reserva do Regime Próprio de Previdência do Servidor - RPPS	93.145,00	93.145,00	94.145,00	98.382,00	378.817,00
	999 - Reserva	44.626,00	46.634,00	47.634,00	49.778,00	188.672,00
<b>TOTAL</b>		<b>74.507.861,00</b>	<b>69.153.932,00</b>	<b>72.538.265,00</b>	<b>75.709.120,00</b>	<b>291.909.178,00</b>



ESTADO DE ALAGOAS  
PREFEITURA MUNICIPAL DA LAGOA DA CANOA  
Órgãos Responsáveis por Programa e Ações de Governo

Anexo V

PPA 2018 / 2021

Órgão: 0100 - CÂMARA MUNICIPAL					
Programa/Ação	Valor Orçamentário				Total
	2018	2019	2020	2021	
<b>0001 - MANUTENÇÃO DAS AÇÕES DE DURAÇÃO CONTINUADA</b>					
2001 - MANUTENÇÃO DAS ATIVIDADES DA CÂMARA MUNICIPAL	1.399.590,00	1.565.777,00	1.689.597,00	1.765.629,00	6.420.593,00
	<b>1.399.590,00</b>	<b>1.565.777,00</b>	<b>1.689.597,00</b>	<b>1.765.629,00</b>	<b>6.420.593,00</b>
<b>Total do Órgão:</b>	<b>1.399.590,00</b>	<b>1.565.777,00</b>	<b>1.689.597,00</b>	<b>1.765.629,00</b>	<b>6.420.593,00</b>





ESTADO DE ALAGOAS  
PREFEITURA MUNICIPAL DA LAGOA DA CANOA  
Órgãos Responsáveis por Programa e Ações de Governo

Anexo V

PPA 2018 / 2021

Órgão: 0200 - GABINETE DO PREFEITO					
Programa/Ação	Valor Orçamentário				Total
	2018	2019	2020	2021	
0001 - MANUTENÇÃO DAS AÇÕES DE DURAÇÃO CONTINUADA					
2002 - MANUTENÇÃO DO GABINETE DO PREFEITO	578.655,00	604.694,00	910.742,00	951.725,00	3.045.816,00
	578.655,00	604.694,00	910.742,00	951.725,00	3.045.816,00
<b>Total do Órgão:</b>	<b>578.655,00</b>	<b>604.694,00</b>	<b>910.742,00</b>	<b>951.725,00</b>	<b>3.045.816,00</b>



ESTADO DE ALAGOAS  
PREFEITURA MUNICIPAL DA LAGOA DA CANOA  
Órgãos Responsáveis por Programa e Ações de Governo

Anexo V

PPA 2018 / 2021

Órgão: 0300 - SECRETARIA MUNICIPAL DE ADMINISTRAÇÃO

Programa/Ação	Valor Orçamentário				Total
	2018	2019	2020	2021	
<b>0001 - MANUTENÇÃO DAS AÇÕES DE DURAÇÃO CONTINUADA</b>					
2003 - MANUTENÇÃO DAS ATIV. DA SECRETARIA DE ADMINISTRAÇÃO	2.408.955,00	2.414.153,00	4.102.559,00	4.287.174,00	13.212.841,00
2004 - MANUTENÇÃO DA GUARDA MUNICIPAL	499.241,00	521.707,00	244.551,00	255.556,00	1.521.055,00
	<b>2.908.196,00</b>	<b>2.935.860,00</b>	<b>4.347.110,00</b>	<b>4.542.730,00</b>	<b>14.733.896,00</b>
<b>0010 - RESERVA DE CONTINGÊNCIA</b>					
9999 - RESERVA DE CONTINGENCIA	44.626,00	46.634,00	47.634,00	49.778,00	188.672,00
	<b>44.626,00</b>	<b>46.634,00</b>	<b>47.634,00</b>	<b>49.778,00</b>	<b>188.672,00</b>
<b>Total do Órgão:</b>	<b>2.952.822,00</b>	<b>2.982.494,00</b>	<b>4.394.744,00</b>	<b>4.592.508,00</b>	<b>14.922.568,00</b>





ESTADO DE ALAGOAS  
PREFEITURA MUNICIPAL DA LAGOA DA CANOA  
Órgãos Responsáveis por Programa e Ações de Governo

Anexo V

PPA 2018 / 2021

Órgão: 0400 - SECRETARIA MUNICIPAL DE FINANÇAS					
Programa/Ação	Valor Orçamentário				Total
	2018	2019	2020	2021	
<b>0000 - ENCARGOS ESPECIAIS</b>					
0005 - AMORTIZAÇÃO DA DÍVIDA CONSOLIDADA	380.860,00	397.999,00	297.529,00	310.918,00	1.387.306,00
	<b>380.860,00</b>	<b>397.999,00</b>	<b>297.529,00</b>	<b>310.918,00</b>	<b>1.387.306,00</b>
<b>0001 - MANUTENÇÃO DAS AÇÕES DE DURAÇÃO CONTINUADA</b>					
2005 - MANUTENÇÃO DAS ATIV. DA SECRETARIA DE FINANÇAS	929.132,00	970.943,00	1.197.379,00	1.251.261,00	4.348.715,00
	<b>929.132,00</b>	<b>970.943,00</b>	<b>1.197.379,00</b>	<b>1.251.261,00</b>	<b>4.348.715,00</b>
<b>Total do Órgão:</b>	<b>1.309.992,00</b>	<b>1.368.942,00</b>	<b>1.494.908,00</b>	<b>1.562.179,00</b>	<b>5.736.021,00</b>



ESTADO DE ALAGOAS  
PREFEITURA MUNICIPAL DA LAGOA DA CANOA  
Órgãos Responsáveis por Programa e Ações de Governo

Anexo V

PPA 2018 / 2021

Programa/Ação	Valor Orçamentário				Total
	2018	2019	2020	2021	
<b>Órgão: 0500 - SECRETARIA MUNICIPAL DE SAÚDE</b>					
<b>0001 - MANUTENÇÃO DAS AÇÕES DE DURAÇÃO CONTINUADA</b>					
6001 - MANUTENÇÃO DAS ATIV. DA SEC. MUNICIPAL DE SAÚDE	207.349,00	216.680,00	473.446,00	494.751,00	1.392.226,00
	<b>207.349,00</b>	<b>216.680,00</b>	<b>473.446,00</b>	<b>494.751,00</b>	<b>1.392.226,00</b>
<b>0004 - SAÚDE PARA TODOS</b>					
5003 - MELHORIA SANITÁRIA EM CASAS POPULARES	150.000,00	150.000,00	151.000,00	157.795,00	608.795,00
5005 - CONST., REF. E/OU AMPLIAÇÃO DO SIST. DE ESGOTAMENTO SANITÁRIO	1.000.000,00	1.000.000,00	1.001.000,00	1.046.045,00	4.047.045,00
5006 - MELHORIA HABITACIONAL EM COMBATE A DOENÇA DE CHAGAS	250.000,00	250.000,00	251.000,00	262.295,00	1.013.295,00
5007 - BLOCO DE INVESTIMENTO - CONST., AMPL. E/OU REFORMA DE UNIDADES BÁSICAS DE SAÚDE	663.000,00	663.000,00	665.000,00	694.925,00	2.685.925,00
5010 - AMPLIAÇÃO DO SISTEMA DE ABASTECIMENTO D'ÁGUA	600.000,00	600.000,00	1.500.000,00	1.567.500,00	4.267.500,00
5013 - BLOCO DE INVESTIMENTO - AQUISIÇÃO DE AMBULÂNCIAS	320.000,00	320.000,00	0,00	0,00	640.000,00
5014 - BLOCO DE INVESTIMENTO - ESTRUTURAÇÃO DA ATENÇÃO À SAÚDE BUCAL	0,00	0,00	120.000,00	125.400,00	245.400,00
5015 - BLOCO DE INVESTIMENTO - ESTRUTURAÇÃO DE UNIDADES DE ATENÇÃO ESPECIALIZADA EM SAÚDE	0,00	0,00	300.000,00	313.500,00	613.500,00
5017 - BLOCO DE INVESTIMENTO - CONSTRUÇÃO DE POLOS DE ACADEMIAS DE SAÚDE	180.000,00	180.000,00	375.000,00	391.875,00	1.126.875,00
5019 - BLOCO DE INVESTIMENTO - ESTRUTURAÇÃO DA REDE DE SERVIÇOS DE ATENÇÃO BÁSICA DE SAÚDE	250.000,00	250.000,00	30.524,00	31.898,00	562.422,00
5026 - ESTRUTURAÇÃO DAS UNIDADES DE SAÚDE	900.000,00	900.000,00	0,00	0,00	1.800.000,00
5027 - IMPLANTAÇÃO DO SISTEMA DE ABASTECIMENTO DE ÁGUA	0,00	2.850.714,00	0,00	0,00	2.850.714,00
6002 - MANUTENÇÃO DO CONSÓRCIO CONISUL	0,00	0,00	50.000,00	52.250,00	102.250,00
6003 - BLOCO DE CUSTEIO (ATENÇÃO BÁSICA) - PAB FIXO	600.282,00	600.282,00	927.970,00	969.729,00	3.098.263,00
6004 - BLOCO DE CUSTEIO (ATENÇÃO BÁSICA) - PSF	924.942,00	924.942,00	2.198.602,00	2.297.539,00	6.346.025,00
6005 - BLOCO DE CUSTEIO (MAC) - AMB. HOSPITALAR - TETO FINANCEIRO	2.037.432,00	2.037.432,00	2.074.854,00	2.074.854,00	8.224.572,00
6006 - BLOCO DE CUSTEIO (ATENÇÃO BÁSICA) - PACS	565.586,00	565.586,00	949.008,00	991.713,00	3.071.893,00
6007 - BLOCO DE CUSTEIO (ATENÇÃO BÁSICA) - SAÚDE BUCAL	287.041,00	287.041,00	513.641,00	536.755,00	1.624.478,00
6009 - BLOCO DE CUSTEIO (ATENÇÃO BÁSICA) - PROGRAMA SAÚDE NA ESCOLA	66.856,00	66.856,00	73.856,00	77.180,00	284.748,00
6011 - MANUTENÇÃO DO FUNDO MUNICIPAL DE SAÚDE	2.579.641,00	2.325.725,00	1.589.331,00	1.660.851,00	8.155.548,00
6014 - BLOCO DE CUSTEIO (ASS. FARMACÊUTICA) - ASS. FARMACEUTICA BÁSICA	131.566,00	131.566,00	285.095,00	297.924,00	846.151,00
6015 - BLOCO DE CUSTEIO (VIGILÂNCIA EM SAÚDE) - PISO FIXO DE VIGILÂNCIA SANITÁRIA (PFVISA)	76.189,00	76.189,00	82.106,00	85.801,00	320.285,00
6017 - BLOCO DE CUSTEIO (VIGILÂNCIA EM SAÚDE) - PISO FIXO DE VIGILÂNCIA EM SAÚDE (PFVS)	265.038,00	265.038,00	687.438,00	718.373,00	1.935.887,00
6018 - BLOCO DE CUSTEIO (ATENÇÃO BÁSICA) - PROGRAMA SAÚDE DO TRABALHADOR	59.628,00	62.311,00	0,00	0,00	121.939,00
6030 - MANUTENÇÃO DO CONSELHO MUNICIPAL DE SAÚDE	47.702,00	49.849,00	53.850,00	56.273,00	207.674,00
6033 - BLOCO DE CUSTEIO (ATENÇÃO BÁSICA) - PROGRAMA DE EDUCAÇÃO PERMANENTE	35.777,00	37.387,00	0,00	0,00	73.164,00
6034 - BLOCO DE CUSTEIO (MAC) - AMB. HOSPITALAR - CAPS	458.664,00	458.664,00	284.214,00	297.004,00	1.498.546,00
6038 - BLOCO DE CUSTEIO (GESTÃO DO SUS) - QUALIFICAÇÃO DA GESTÃO DO SUS	83.476,00	87.232,00	92.231,00	96.381,00	359.320,00
6041 - BLOCO DE CUSTEIO (ATENÇÃO BÁSICA) - CEO	187.160,00	187.160,00	122.842,00	128.370,00	625.532,00
6042 - BLOCO DE CUSTEIO (ATENÇÃO BÁSICA) - NASF	286.039,00	286.039,00	107.660,00	112.505,00	792.243,00
6043 - BLOCO DE CUSTEIO (ATENÇÃO BÁSICA) - PMAQ	447.652,00	447.652,00	574.741,00	600.604,00	2.070.649,00
6044 - BLOCO DE CUSTEIO (MAC) - AMB. HOSPITALAR - REDE DE URGÊNCIA	132.564,00	138.529,00	712.758,00	744.832,00	1.728.683,00
6045 - BLOCO DE CUSTEIO (ASS. FARMACEUTICA) - QUALIFAR SUS	34.026,00	34.026,00	84.833,00	88.650,00	241.535,00
6051 - BLOCO DE CUSTEIO (ATENÇÃO BÁSICA) - REDE BRASIL S/MISERIA	92.328,00	92.328,00	97.328,00	101.708,00	383.692,00
6078 - BLOCO DE CUSTEIO (MAC) - REABERTURA DO SERVIÇO DE PARTO NORMAL	1.832.112,00	1.832.112,00	0,00	0,00	3.664.224,00
6079 - BLOCO DE CUSTEIO (ATENÇÃO BÁSICA) - MANUTENÇÃO DAS ACADEMIAS DE SAÚDE	13.000,00	26.000,00	29.000,00	30.305,00	98.305,00





ESTADO DE ALAGOAS  
PREFEITURA MUNICIPAL DA LAGOA DA CANOA  
Órgãos Responsáveis por Programa e Ações de Governo

Anexo V

PPA 2018 / 2021

---

15.557.701,00	18.183.660,00	15.984.882,00	16.610.834,00	66.337.077,00
---------------	---------------	---------------	---------------	---------------

---

Total do Órgão:	15.765.050,00	18.400.340,00	16.458.328,00	17.105.585,00	67.729.303,00
-----------------	---------------	---------------	---------------	---------------	---------------



ESTADO DE ALAGOAS  
PREFEITURA MUNICIPAL DA LAGOA DA CANOA  
Órgãos Responsáveis por Programa e Ações de Governo

Anexo V

PPA 2018 / 2021

Órgão: 0600 - SECRETARIA MUNICIPAL DE ASSISTÊNCIA SOCIAL					
Programa/Ação	Valor Orçamentário				Total
	2018	2019	2020	2021	
<b>0001 - MANUTENÇÃO DAS AÇÕES DE DURAÇÃO CONTINUADA</b>					
6008 - MANUTENÇÃO DAS ATIV. DA SEC. MUNICIPAL DE ASSISTÊNCIA SOCIAL	585.655,00	612.009,00	604.326,00	631.521,00	2.433.511,00
	<b>585.655,00</b>	<b>612.009,00</b>	<b>604.326,00</b>	<b>631.521,00</b>	<b>2.433.511,00</b>
<b>0003 - PROMOÇÃO DA CIDADANIA E DA INCLUSÃO SOCIAL</b>					
5001 - CONSTRUÇÃO E/OU REFORMA DE UNIDADES HABITACIONAIS	1.800.000,00	1.800.000,00	1.200.000,00	1.254.000,00	6.054.000,00
5008 - CONSTRUÇÃO DO CENTRO DE CONVIVÊNCIA E FORTALECIMENTO DE VÍNCULO	402.000,00	0,00	0,00	0,00	402.000,00
5009 - CONSTRUÇÃO DA SEDE DA SECRETARIA MUNICIPAL DE ASSISTÊNCIA SOCIAL	0,00	450.000,00	0,00	0,00	450.000,00
6010 - MANUTENÇÃO DO FUNDO MUNICIPAL DE ASS. SOCIAL	258.288,00	269.911,00	446.856,00	466.965,00	1.442.020,00
6019 - MANUTENÇÃO DO PROGRAMA CRIANÇA FELIZ	120.000,00	120.000,00	177.253,00	185.229,00	602.482,00
6025 - AÇÕES EST.DO PROGRAMA DE ERR.DO TRABALHO INFANTIL - PETI	81.211,00	84.866,00	88.866,00	92.865,00	347.808,00
6027 - BLOCO DA GESTÃO DO PBF E DO CADASTRO ÚNICO - IGD/PBF	100.003,00	104.503,00	130.695,00	136.576,00	471.777,00
6028 - BLOCO DA GESTÃO DO SUAS - IGD/SUAS	18.595,00	19.432,00	26.881,00	28.091,00	92.999,00
6029 - PROGRAMA DE BENEFÍCIO PRESTAÇÃO CONTINUADA - BPC	23.850,00	24.923,00	5.000,00	5.225,00	58.998,00
6031 - MANUTENÇÃO DO CONSELHO TUTELAR DOS DIR. DA CRIANÇA E DO ADOLESC	127.332,00	133.062,00	192.122,00	200.767,00	653.283,00
6032 - MANUTENÇÃO DO PROGRAMA DE BENEFÍCIOS EVENTUAIS	95.402,00	99.695,00	44.882,00	46.902,00	286.881,00
6037 - MANUTENÇÃO DO PROGRAMA DE DISTRIBUIÇÃO DE CESTAS BÁSICAS	743.877,00	777.351,00	376.800,00	393.756,00	2.291.784,00
6039 - MANUT. DO FUNDO MUN. DOS DIR. DA CRIANÇA E DO ADOLESCENTE	187.985,00	196.444,00	192.252,00	200.903,00	777.584,00
6040 - MANUTENÇÃO DO CONSELHO MUNICIPAL DE ASS. SOCIAL	23.851,00	24.924,00	28.923,00	30.225,00	107.923,00
6052 - BLOCO DE PROTEÇÃO SOCIAL BÁSICA - (BLC PSB - CRAS/SCFV)	207.321,00	216.650,00	315.977,00	330.196,00	1.070.144,00
6053 - BLOCO DA PROTEÇÃO SOCIAL ESPECIAL - MÉDIA COMPLEXIDADE	85.178,00	89.011,00	81.510,00	85.178,00	340.877,00
6054 - BLOCO DA PROTEÇÃO SOCIAL ESPECIAL - ALTA COMPLEXIDADE	71.549,00	74.769,00	0,00	0,00	146.318,00
6080 - MANUTENÇÃO DO SELO UNICEF	50.000,00	50.000,00	54.000,00	56.430,00	210.430,00
	<b>4.396.442,00</b>	<b>4.535.541,00</b>	<b>3.362.017,00</b>	<b>3.513.308,00</b>	<b>15.807.308,00</b>
<b>0009 - SEGURIDADE SOCIAL COM RESPONSABILIDADE</b>					
5002 - CONSTRUÇÃO DA SEDE DO CRAS	353.000,00	0,00	0,00	0,00	353.000,00
5004 - CONSTRUÇÃO DA SEDE DO CREAS	451.000,00	0,00	0,00	0,00	451.000,00
	<b>804.000,00</b>	<b>0,00</b>	<b>0,00</b>	<b>0,00</b>	<b>804.000,00</b>
<b>Total do Órgão:</b>	<b>5.786.097,00</b>	<b>5.147.550,00</b>	<b>3.966.343,00</b>	<b>4.144.829,00</b>	<b>19.044.819,00</b>





ESTADO DE ALAGOAS  
PREFEITURA MUNICIPAL DA LAGOA DA CANOA  
Órgãos Responsáveis por Programa e Ações de Governo

Anexo V

PPA 2018 / 2021

Órgão: 0800 - SECRETARIA MUNICIPAL DE EDUCAÇÃO

Programa/Ação	Valor Orçamentário				Total
	2018	2019	2020	2021	
<b>0001 - MANUTENÇÃO DAS AÇÕES DE DURAÇÃO CONTINUADA</b>					
2007 - MANUTENÇÃO DAS ATIV. DA SEC. MUNICIPAL DE EDUCAÇÃO	976.327,00	1.346.372,00	591.742,00	618.370,00	3.532.811,00
	<b>976.327,00</b>	<b>1.346.372,00</b>	<b>591.742,00</b>	<b>618.370,00</b>	<b>3.532.811,00</b>
<b>0002 - EDUCAÇÃO IDEAL BUSCANDO DIVERSIDADE E INCLUSÃO</b>					
1002 - CONSTRUÇÃO, REFORMA E/OU AMPLIAÇÃO DE UNIDADES ESCOLARES	3.600.000,00	400.000,00	775.634,00	810.538,00	5.586.172,00
1003 - CONSTRUÇÃO, REFORMA E/OU AMPLIAÇÃO DE BIBLIOTECAS ESCOLARES	350.000,00	350.000,00	352.000,00	367.840,00	1.419.840,00
1004 - CONSTRUÇÃO E/OU REFORMA DE QUADRA POLIESPORTIVA	300.000,00	300.000,00	301.000,00	314.545,00	1.215.545,00
1006 - AQUISIÇÃO DE MOBILIÁRIOS E EQUIPAMENTOS - FNDE	1.845.600,00	1.845.600,00	62.411,00	65.219,00	3.818.830,00
1008 - AQUISIÇÃO DE TRANSPORTE ESCOLAR - FNDE	750.000,00	750.000,00	751.000,00	784.795,00	3.035.795,00
1016 - CONSTRUÇÃO E/OU REFORMAS DE CRECHES	900.000,00	900.000,00	400.934,00	418.976,00	2.619.910,00
2009 - MANUTENÇÃO DO PROGRAMA NOVO MAIS EDUCAÇÃO	45.648,00	45.648,00	49.648,00	51.882,00	192.826,00
2010 - MANUTENÇÃO DO PROGRAMA MAIS ALFABETIZAÇÃO	45.648,00	45.648,00	49.648,00	51.882,00	192.826,00
2011 - MANUTENÇÃO DO CONSELHO DE ALIMENTAÇÃO ESCOLAR - CAE	45.648,00	45.648,00	52.648,00	55.017,00	198.961,00
2012 - MANUTENÇÃO DO PROGRAMA MUNICIPAL DE FORMAÇÃO CONTINUADA	250.000,00	250.000,00	74.000,00	77.330,00	651.330,00
2013 - MANUTENÇÃO DO FUNDO MUNICIPAL DE EDUCAÇÃO	0,00	0,00	700.000,00	731.500,00	1.431.500,00
2014 - MANUTENÇÃO DO PROGR. NAC. DE ALIMENTAÇÃO ESCOLAR - PNAE	598.087,00	598.087,00	524.295,00	547.888,00	2.268.357,00
2017 - PAGAMENTO DO MAGISTÉRIO DO ENSINO ESPECIAL - 60%	182.113,00	182.113,00	184.113,00	192.398,00	740.737,00
2020 - MANUT. DO PROGRAMA DINHEIRO DIRETO NA ESCOLA	13.105,00	13.105,00	4.311,00	4.505,00	35.026,00
2021 - PROG. NAC. DE AP. AO TRANSPORTE ESCOLAR - PNATE INFANTIL	11.678,00	11.678,00	14.678,00	15.339,00	53.373,00
2023 - MANUTENÇÃO DAS AÇÕES DO ENSINO FUNDAMENTAL - 40%	4.677.841,00	4.677.841,00	4.988.264,00	5.212.736,00	19.556.682,00
2024 - MANUTENÇÃO DO ENSINO ESPECIAL - 40%	95.413,00	95.413,00	101.413,00	105.977,00	398.216,00
2026 - MANUTENÇÃO DAS AÇÕES DO ENSINO INFANTIL - 40% (CRECHE E PRÉ-ESCOLA)	273.768,00	273.768,00	281.768,00	294.448,00	1.123.752,00
2028 - PAGAMENTO DO MAGISTÉRIO DO ENSINO INFANTIL PRÉ ESCOLA - 60%	267.578,00	267.578,00	271.578,00	283.799,00	1.090.533,00
2029 - MANUTENÇÃO DOS CONVENIOS JUNTO AO FNDE - PTA	71.893,00	71.893,00	0,00	0,00	143.786,00
2030 - MANUTENÇÃO DO CONSELHO MUNICIPAL DO FUNDEB	45.648,00	45.648,00	49.648,00	51.882,00	192.826,00
2031 - MANUTENÇÃO DO CONSELHO MUNICIPAL DE EDUCAÇÃO	45.648,00	45.648,00	49.648,00	51.882,00	192.826,00
2032 - PAGAMENTO DO MAGISTÉRIO DO EJA - 60%	451.200,00	451.200,00	619.294,00	647.162,00	2.168.856,00
2033 - QUOTA MUNICIPAL DO SALÁRIO EDUCAÇÃO - QSE	406.715,00	406.715,00	491.230,00	513.335,00	1.817.995,00
2034 - PROG. NAC. DE AP. AO TRANSPORTE ESCOLAR PNATE FUNDAMENTAL	136.319,00	136.319,00	153.623,00	160.536,00	586.797,00
2038 - MANUTENÇÃO DO PROGRAMA BRASIL ALFABETIZADO	57.659,00	57.659,00	0,00	0,00	115.318,00
2039 - PAGAMENTO DO MAGISTÉRIO DO ENSINO INFANTIL CRECHE - 60%	390.955,00	390.955,00	285.273,00	298.110,00	1.365.293,00
2040 - PAGAMENTO DO MAGISTÉRIO DO ENSINO FUNDAMENTAL - 60%	7.855.579,00	7.855.579,00	10.009.714,00	10.460.151,00	36.181.023,00
2041 - MANUTENÇÃO DO PROGRAMA DE JOVENS E ADULTOS - 40%	114.263,00	114.263,00	120.263,00	125.675,00	474.464,00
2047 - MANUT. DO PROGRAMA NACIONAL P/ ALF. NA IDADE CERTA - PNAIC	23.588,00	23.588,00	26.588,00	27.784,00	101.548,00
2048 - MANUTENÇÃO DO GEEMPA	58.885,00	61.535,00	0,00	0,00	120.420,00
2051 - PROGRAMA BRASIL CARINHOSO	48.000,00	48.000,00	0,00	0,00	96.000,00
2052 - MANUTENÇÃO DO PROJÓVEM CAMPO - FNDE	150.000,00	150.000,00	0,00	0,00	300.000,00
2053 - PROGRAMA DE GESTÃO INTEGRADA DO TRANSPORTE ESCOLAR - GEITE	195.600,00	195.600,00	198.871,00	207.820,00	797.891,00
2054 - MANUTENÇÃO DO CURSO PRÉ VESTIBULAR - CANOAS CURSO	0,00	0,00	50.000,00	52.250,00	102.250,00
2055 - MANUTENÇÃO DA ESCOLA DE DANÇA E MÚSICA ARTE E VIDA	0,00	0,00	25.000,00	26.125,00	51.125,00



ESTADO DE ALAGOAS  
PREFEITURA MUNICIPAL DA LAGOA DA CANOA  
Órgãos Responsáveis por Programa e Ações de Governo

Anexo V

PPA 2018 / 2021

2056 - MANUTENÇÃO DO PROGRAMA ESCOLA ADOLESCENTE (PDDE/FNDE)	0,00	0,00	50.000,00	52.250,00	102.250,00
	24.304.079,00	21.106.729,00	22.068.495,00	23.061.576,00	90.540.879,00

<b>Total do Órgão:</b>	<b>25.280.406,00</b>	<b>22.453.101,00</b>	<b>22.660.237,00</b>	<b>23.679.946,00</b>	<b>94.073.690,00</b>
------------------------	----------------------	----------------------	----------------------	----------------------	----------------------





ESTADO DE ALAGOAS  
PREFEITURA MUNICIPAL DA LAGOA DA CANOA  
Órgãos Responsáveis por Programa e Ações de Governo

Anexo V

PPA 2018 / 2021

Órgão: 0900 - SECRETARIA MUN. DE AGRICULTURA E MEIO AMBIENTE

Programa/Ação	Valor Orçamentário				Total
	2018	2019	2020	2021	
<b>0001 - MANUTENÇÃO DAS AÇÕES DE DURAÇÃO CONTINUADA</b>					
2018 - MANUTENÇÃO DAS ATIV.DA SEC.MUNICIPAL DE AGRIC.E MEIO AMBIENTE	636.124,00	664.750,00	608.096,00	635.460,00	2.544.430,00
	<b>636.124,00</b>	<b>664.750,00</b>	<b>608.096,00</b>	<b>635.460,00</b>	<b>2.544.430,00</b>
<b>0008 - DESENVOLVIMENTO RURAL SUSTENTÁVEL</b>					
1018 - CONSTRUÇÃO DE BARRAGENS	175.000,00	175.000,00	76.000,00	79.420,00	505.420,00
1034 - AQUISIÇÃO DE MÁQUINAS E IMPLEMENTOS AGRICOLAS	350.000,00	350.000,00	351.000,00	366.795,00	1.417.795,00
1036 - CONSTRUÇÃO DE BARREIROS	200.000,00	200.000,00	202.000,00	211.090,00	813.090,00
1037 - AQUISIÇÃO DE MÁQUINAS C/ EQUIPAMENTOS	400.000,00	400.000,00	0,00	0,00	800.000,00
1038 - CONSTRUÇÃO DO PRÉDIO DO PROGRAMA DE AQUISIÇÃO DA PRODUÇÃO FAMILIAR (PPA)	500.000,00	0,00	0,00	0,00	500.000,00
1039 - AQUISIÇÃO DE CAMINHÃO	120.000,00	0,00	0,00	0,00	120.000,00
1040 - AQUISIÇÃO DE VEÍCULOS	50.000,00	50.000,00	0,00	0,00	100.000,00
2046 - APOIO AO PEQUENO E MÉDIO AGRICULTOR	44.721,00	46.733,00	51.731,00	54.059,00	197.244,00
2049 - MANUTENÇÃO DO PROGRAMA DE AQUISIÇÃO DA PRODUÇÃO FAMILIAR (PAA)	136.939,00	143.101,00	147.101,00	153.721,00	580.862,00
	<b>1.976.660,00</b>	<b>1.364.834,00</b>	<b>827.832,00</b>	<b>865.085,00</b>	<b>5.034.411,00</b>
<b>Total do Órgão:</b>	<b>2.612.784,00</b>	<b>2.029.584,00</b>	<b>1.435.928,00</b>	<b>1.500.545,00</b>	<b>7.578.841,00</b>



ESTADO DE ALAGOAS  
PREFEITURA MUNICIPAL DA LAGOA DA CANOA  
Órgãos Responsáveis por Programa e Ações de Governo

Anexo V

PPA 2018 / 2021

Órgão: 1000 - SECRETARIA MUNICIPAL DE OBRAS, VIAÇÃO E URBANISMO					
Programa/Ação	Valor Orçamentário				Total
	2018	2019	2020	2021	
<b>0001 - MANUTENÇÃO DAS AÇÕES DE DURAÇÃO CONTINUADA</b>					
2019 - MANUTENÇÃO DAS ATIV.DA SECRETARIA DE OBRAS, VIAÇÃO E URBANISMO	1.957.437,00	2.045.522,00	3.225.837,00	3.371.000,00	10.599.796,00
	<b>1.957.437,00</b>	<b>2.045.522,00</b>	<b>3.225.837,00</b>	<b>3.371.000,00</b>	<b>10.599.796,00</b>
<b>0005 - CIDADE URBANIZADA</b>					
1010 - AQUISIÇÃO DE MÁQUINAS PESADAS E EQUIPAMENTOS	337.500,00	352.688,00	353.688,00	369.604,00	1.413.480,00
1017 - CONSTRUÇÃO E RECUPERAÇÃO DE CALÇAMENTO E/OU PAV. ASFALTICA	2.154.601,00	759.332,00	1.225.000,00	1.280.125,00	5.419.058,00
1019 - CONSTRUÇÃO E/OU REFORMA DE PRAÇAS E URBANIZAÇÃO	700.000,00	700.000,00	701.000,00	732.545,00	2.833.545,00
1020 - AMPLIAÇÃO DA REDE DE ENERGIA ELÉTRICA	46.282,00	46.282,00	47.282,00	49.410,00	189.256,00
1021 - CONSTRUÇÃO E/OU REFORMA DO CEMITÉRIO PÚBLICO	54.601,00	54.601,00	42.800,00	44.726,00	196.728,00
1022 - CONSTRUÇÃO E/OU RECUPERAÇÃO DE ESTRADAS VICINAIS	41.800,00	41.800,00	42.800,00	44.726,00	171.126,00
1023 - CONSTRUÇÃO E/OU REFORMA DE PONTES E BUEIROS	300.000,00	300.000,00	301.000,00	314.545,00	1.215.545,00
1024 - CONSTRUÇÃO E/OU REFORMA DOS PRÉDIOS PÚBLICOS	156.952,00	156.952,00	70.000,00	73.150,00	457.054,00
1026 - PAVIMENTAÇÃO EM ASFALTO DE ESTRADAS	3.500.000,00	0,00	0,00	0,00	3.500.000,00
1027 - DUPLICAÇÃO DE AVENIDAS	1.000.000,00	0,00	0,00	0,00	1.000.000,00
1028 - CONSTRUÇÃO DE ROTATÓRIA	500.000,00	0,00	0,00	0,00	500.000,00
1041 - CONSTRUÇÃO DE ESPAÇOS MULTIEVENTOS	0,00	750.000,00	750.000,00	783.750,00	2.283.750,00
1042 - CONSTRUÇÃO E AMPLIAÇÃO DO ACESSO PRINCIPAL	0,00	0,00	1.450.000,00	1.515.250,00	2.965.250,00
2027 - MANUTENÇÃO DA REDE VIÁRIA MUNICIPAL	153.074,00	159.962,00	186.586,00	194.982,00	694.604,00
2050 - CONSÓRCIO REG.DE RES.SÓLIDOS DO AGRESTE ALAGOANO - CONAGRESTE	27.301,00	28.530,00	164.423,00	171.822,00	392.076,00
	<b>8.972.111,00</b>	<b>3.350.147,00</b>	<b>5.334.579,00</b>	<b>5.574.635,00</b>	<b>23.231.472,00</b>
<b>Total do Órgão:</b>					
	<b>10.929.548,00</b>	<b>5.395.669,00</b>	<b>8.560.416,00</b>	<b>8.945.635,00</b>	<b>33.831.268,00</b>





ESTADO DE ALAGOAS  
PREFEITURA MUNICIPAL DA LAGOA DA CANOA  
Órgãos Responsáveis por Programa e Ações de Governo

Anexo V

PPA 2018 / 2021

Órgão: 1100 - PREVIDÊNCIA PRÓPRIA					
Programa/Ação	Valor Orçamentário				Total
	2018	2019	2020	2021	
<b>0009 - SEGURIDADE SOCIAL COM RESPONSABILIDADE</b>					
6049 - MANUTENÇÃO DAS ATIVIDADES ADMINISTRATIVAS DO RPPS	471.143,00	492.344,00	466.491,00	487.483,00	1.917.461,00
6050 - MANUT. DO PAG. AOS APOSENTADOS E PENS. E DEMAIS BEN. DO RPPS	4.390.045,00	4.587.597,00	6.143.060,00	6.419.498,00	21.540.200,00
	<b>4.861.188,00</b>	<b>5.079.941,00</b>	<b>6.609.551,00</b>	<b>6.906.981,00</b>	<b>23.457.661,00</b>
<b>0010 - RESERVA DE CONTINGÊNCIA</b>					
9998 - RESERVA DE CONTINGENCIA - RPPS	93.145,00	93.145,00	94.145,00	98.382,00	378.817,00
	<b>93.145,00</b>	<b>93.145,00</b>	<b>94.145,00</b>	<b>98.382,00</b>	<b>378.817,00</b>
<b>Total do Órgão:</b>	<b>4.954.333,00</b>	<b>5.173.086,00</b>	<b>6.703.696,00</b>	<b>7.005.363,00</b>	<b>23.836.478,00</b>



ESTADO DE ALAGOAS  
PREFEITURA MUNICIPAL DA LAGOA DA CANOA  
Órgãos Responsáveis por Programa e Ações de Governo

Anexo V

PPA 2018 / 2021

Órgão: 1200 - SECRETARIA MUNICIPAL DE GOVERNO					
Programa/Ação	Valor Orçamentário				Total
	2018	2019	2020	2021	
<b>0001 - MANUTENÇÃO DAS AÇÕES DE DURAÇÃO CONTINUADA</b>					
2036 - MANUTENÇÃO DAS ATIV. DA SEC. MUNICIPAL DE GOVERNO	211.851,00	221.384,00	189.627,00	198.160,00	821.022,00
	<u>211.851,00</u>	<u>221.384,00</u>	<u>189.627,00</u>	<u>198.160,00</u>	<u>821.022,00</u>
<b>Total do Órgão:</b>	<b>211.851,00</b>	<b>221.384,00</b>	<b>189.627,00</b>	<b>198.160,00</b>	<b>821.022,00</b>





ESTADO DE ALAGOAS  
PREFEITURA MUNICIPAL DA LAGOA DA CANOA  
Órgãos Responsáveis por Programa e Ações de Governo

Anexo V

PPA 2018 / 2021

Órgão: 1300 - SECRETARIA MUN. DE ARTICULAÇÃO POLÍTICA E ADMINIST					
Programa/Ação	Valor Orçamentário				Total
	2018	2019	2020	2021	
<b>0001 - MANUTENÇÃO DAS AÇÕES DE DURAÇÃO CONTINUADA</b>					
2037 - MANUTENÇÃO DAS ATIV.DA SEC.MUNICIPAL DE ARTIC. POLÍTICA E ADMINISTRATIVA	298.853,00	312.301,00	1.012.451,00	1.058.011,00	2.681.616,00
	298.853,00	312.301,00	1.012.451,00	1.058.011,00	2.681.616,00
<b>Total do Órgão:</b>	<b>298.853,00</b>	<b>312.301,00</b>	<b>1.012.451,00</b>	<b>1.058.011,00</b>	<b>2.681.616,00</b>



ESTADO DE ALAGOAS  
PREFEITURA MUNICIPAL DA LAGOA DA CANOA  
Órgãos Responsáveis por Programa e Ações de Governo

Anexo V

PPA 2018 / 2021

Órgão: 1400 - SECRETARIA MUNICIPAL DE ESPORTES					
Programa/Ação	Valor Orçamentário				Total
	2018	2019	2020	2021	
<b>0001 - MANUTENÇÃO DAS AÇÕES DE DURAÇÃO CONTINUADA</b>					
2022 - MANUTENÇÃO DAS ATIV. DA SEC. MUNICIPAL DE ESPORTE	184.161,00	192.448,00	185.575,00	193.926,00	756.110,00
	<b>184.161,00</b>	<b>192.448,00</b>	<b>185.575,00</b>	<b>193.926,00</b>	<b>756.110,00</b>
<b>0007 - DESENVOLVIMENTO DO ESPORTE E DO LAZER</b>					
1015 - CONSTRUÇÃO E/OU REFORMA DE GINÁSIO DE ESPORTES	425.000,00	425.000,00	427.000,00	446.215,00	1.723.215,00
1033 - CONSTRUÇÃO E/OU REFORMA DE QUADRAS POLIESPORTIVAS	300.000,00	300.000,00	301.000,00	314.545,00	1.215.545,00
1043 - CONSTRUÇÃO DO ESTÁDIO DE FUTEBOL	0,00	994.500,00	985.000,00	1.029.325,00	3.008.825,00
2045 - APOIO AO ESPORTE AMADOR	29.814,00	31.156,00	36.154,00	37.781,00	134.905,00
	<b>754.814,00</b>	<b>1.750.656,00</b>	<b>1.749.154,00</b>	<b>1.827.866,00</b>	<b>6.082.490,00</b>
<b>Total do Órgão:</b>					
	<b>938.975,00</b>	<b>1.943.104,00</b>	<b>1.934.729,00</b>	<b>2.021.792,00</b>	<b>6.838.600,00</b>





ESTADO DE ALAGOAS  
PREFEITURA MUNICIPAL DA LAGOA DA CANOA  
Órgãos Responsáveis por Programa e Ações de Governo

Anexo V

PPA 2018 / 2021

Órgão: 1500 - SECRETARIA MUNICIPAL DE TRANSPORTES

Programa/Ação	Valor Orçamentário				Total
	2018	2019	2020	2021	
<b>0001 - MANUTENÇÃO DAS AÇÕES DE DURAÇÃO CONTINUADA</b>					
2008 - MANUTENÇÃO DAS ATIV. DA SEC. MUNICIPAL DE TRANSPORTE	723.814,00	756.386,00	596.725,00	623.578,00	2.700.503,00
	723.814,00	756.386,00	596.725,00	623.578,00	2.700.503,00
<b>Total do Órgão:</b>	<b>723.814,00</b>	<b>756.386,00</b>	<b>596.725,00</b>	<b>623.578,00</b>	<b>2.700.503,00</b>



ESTADO DE ALAGOAS  
PREFEITURA MUNICIPAL DA LAGOA DA CANOA  
Órgãos Responsáveis por Programa e Ações de Governo

Anexo V

PPA 2018 / 2021

Órgão: 1600 - SECRETARIA MUNICIPAL DE CULTURA					
Programa/Ação	Valor Orçamentário				Total
	2018	2019	2020	2021	
<b>0001 - MANUTENÇÃO DAS AÇÕES DE DURAÇÃO CONTINUADA</b>					
2006 - MANUTENÇÃO DAS ATIV. DA SEC. DE CULTURA	317.897,00	332.202,00	321.794,00	336.275,00	1.308.168,00
	<b>317.897,00</b>	<b>332.202,00</b>	<b>321.794,00</b>	<b>336.275,00</b>	<b>1.308.168,00</b>
<b>0006 - VALORIZAÇÃO DA CULTURA LOCAL</b>					
2042 - APOIO AS ATIV. CÍVICAS, CULTURAIS E TRADICIONAIS DO MUNICÍPIO	292.165,00	305.312,00	34.441,00	35.991,00	667.909,00
2043 - MANUTENÇÃO DA BANDA DE FANFARRA	35.777,00	37.387,00	41.386,00	43.248,00	157.798,00
2044 - APOIO AOS GRUPOS CULTURAIS	47.702,00	49.849,00	53.850,00	56.273,00	207.674,00
	<b>375.644,00</b>	<b>392.548,00</b>	<b>129.677,00</b>	<b>135.512,00</b>	<b>1.033.381,00</b>
<b>Total do Órgão:</b>	<b>693.541,00</b>	<b>724.750,00</b>	<b>451.471,00</b>	<b>471.787,00</b>	<b>2.341.549,00</b>



ESTADO DE ALAGOAS  
PREFEITURA MUNICIPAL DA LAGOA DA CANOA  
Órgãos Responsáveis por Programa e Ações de Governo

Anexo V

PPA 2018 / 2021

Órgão: 1700 - CONTROLADORIA GERAL DO GOVERNO

Programa/Ação	Valor Orçamentário				Total
	2018	2019	2020	2021	
<b>0001 - MANUTENÇÃO DAS AÇÕES DE DURAÇÃO CONTINUADA</b>					
2035 - MANUTENÇÃO DAS ATIV.DA CONTROLADORIA GERAL DO GOVERNO	71.550,00	74.770,00	78.323,00	81.848,00	306.491,00
	<b>71.550,00</b>	<b>74.770,00</b>	<b>78.323,00</b>	<b>81.848,00</b>	<b>306.491,00</b>

<b>Total do Órgão:</b>	<b>71.550,00</b>	<b>74.770,00</b>	<b>78.323,00</b>	<b>81.848,00</b>	<b>306.491,00</b>
------------------------	------------------	------------------	------------------	------------------	-------------------

<b>Total Geral:</b>	<b>74.507.861,00</b>	<b>69.153.932,00</b>	<b>72.538.265,00</b>	<b>75.709.120,00</b>	<b>291.909.178,00</b>
---------------------	----------------------	----------------------	----------------------	----------------------	-----------------------